

**UCHWAŁA NR XXV/188/2026
RADY GMINY OBROWO**

z dnia 27 kwietnia 2026 r.

w sprawie przyjęcia „Oceny zasobów pomocy społecznej za rok 2025”

Na podstawie art. 16a ust. 4 ustawy z dnia 12 marca 2004 r. o pomocy społecznej (Dz. U. z 2025 r. poz. 1214, 1302 oraz z 2025r. poz. 203) oraz art. 18 ust. 2 pkt 15 ustawy z dnia 8 marca 1990 r. o samorządzie gminnym (Dz.U. z 2025 r. poz. 1153, 1436, z 2026r. poz. 252) uchwala się, co następuje:


§ 1. Przyjmuje się przedstawioną przez Wójta Gminy Obrowo ocenę zasobów pomocy społecznej Gminy Obrowo za rok 2025, przygotowaną w oparciu o analizę lokalnej sytuacji społecznej i demograficznej, zgodnie z załącznikiem nr 1 do niniejszej uchwały.

§ 2. Wykonanie uchwały powierza się Wójtowi Gminy Obrowo.

§ 3. Uchwała wchodzi w życie z dniem podjęcia.

Przewodniczący Rady Gminy

Wiesław Popławski



Załącznik do uchwały nr XXV/188/2026
Rady Gminy Obrowo
z dnia 27 kwietnia 2026 r.

Ocena zasobów pomocy społecznej

Gmina Obrowo

Autorzy:
Pracownicy Gminnego Ośrodka Pomocy
Społecznej w Obrowie
Sporządziła: Dominika Tomczyk



GINNY OŚRODEK
POMOCY SPOŁECZNEJ
W OBROWIE

SPIS TREŚCI

STRONA

1	Wprowadzenie	3
2	Dane o sytuacji demograficznej i społecznej	3
3	Dane o korzystających z pomocy i wsparcia	12
3.1	Dane o korzystających z pomocy i wsparcia GMINA - ZADANIA OPS, CUS oraz MOPS, MOPR	39
4	Inne rodzaje pomocy i świadczeń	42
5	Zasoby instytucjonalne pomocy i wsparcia	51
6	Kadra jednostki organizacyjnej pomocy społecznej	60
6.1	Zatrudnienie pomocnicze w jednostce organizacyjnej pomocy społecznej	64
6.2	Zespoły pracy socjalnej i integracji społecznej w jednostce pomocy społecznej	64
7	Środki finansowe na wydatki w pomocy społecznej i innych obszarach polityki społecznej w budżecie jednostki samorządu terytorialnego	64
8	Aktywność projektowo-konkursowa jednostki organizacyjnej pomocy społecznej	67
9	Współpraca z organizacjami pozarządowymi - zadania zlecone w obszarze pomocy i wsparcia	68
10	Wnioski końcowe	69

1. Wprowadzenie

Zgodnie z art. 16a ustawy z 12 marca 2004 r. o pomocy społecznej gmina i powiat oraz samorząd województwa zobowiązani są do sporządzenia corocznie oceny zasobów pomocy społecznej w oparciu o analizę lokalnej sytuacji społeczno-demograficznej, która w szczególności winna obejmować: infrastrukturę, kadre, organizacje pozarządowe, nakłady finansowe ponoszone na zadania pomocy społecznej oraz informacje o osobach i rodzinach korzystających z pomocy społecznej.

Niniejsza analiza opisuje ww. sytuację w Gminie Obrowo. Jest to gmina wiejska, leżąca w powiecie toruńskim. Gmina Obrowo graniczy z gminami: Czernikowo oraz Lubicz. Siedzibą gminy jest miejscowość Obrowo.

Powierzchnia Gminy Obrowo wynosi 162,2 km², co stanowi 13% powierzchni powiatu, 1% powierzchni województwa.

Poniżej prezentujemy szczegółowe dane o: sytuacji demograficznej, rynku pracy, infrastrukturze społecznej, korzystających z pomocy i wsparcia, świadczeniach pomocy społecznej, zasobach instytucjonalnych pomocy i wsparcia, kadrze pomocy społecznej, środkach finansowych na wydatki w pomocy społecznej i innych obszarach polityki społecznej w budżecie jednostki samorządu terytorialnego, aktywności projektowo-konkursowej jednostki organizacyjnej pomocy społecznej, współpracy z organizacjami pozarządowymi w obszarze pomocy i wsparcia Gminy Obrowo.

2. Dane o sytuacji demograficznej i społecznej

Według stanu na dzień 31 grudnia 2025 roku liczba ludności zameldowanych na pobyt stały w Gminie Obrowo wyniosła 19.601 osób, z czego 51% stanowiły kobiety, a 49% mężczyźni.

Struktura ludności gminy przedstawiała się następująco: osoby w wieku przedprodukcyjnym stanowiły 24%, osoby w wieku produkcyjnym stanowiły 62%, a w wieku poprodukcyjnym stanowiły 14%.

W latach 2024-2025 liczba ludności wzrosła o 1%.

Według stanu na dzień 31 grudnia 2025 roku stopa bezrobocia dla powiatu toruńskiego wynosi 8,7%, natomiast dla województwa kujawsko – pomorskiego wynosi 7,8%.

W zasobach infrastruktury gminnej znajdują się m.in. placówki oświatowe, obejmujące zarówno oświatę samorządową, jak i niesamorządową.

W ramach oświaty samorządowej funkcjonuje:

1. Zespół Szkół w Osieku nad Wisłą:

- Przedszkole Samorządowe w Osieku nad Wisłą:

liczba dzieci w przedszkolu - 189.

- Szkoła Podstawowa w Osieku nad Wisłą:

liczba uczniów w szkole podstawowej - 475.

2. Zespół Szkół w Dobrzejewicach:

- Szkoła Podstawowa w Dobrzejewicach (z oddziałami przedszkolnymi):

liczba uczniów w szkole podstawowej – 462,

liczba dzieci w oddziałach przedszkolnych - 129.

- Liceum Ogólnokształcące w Dobrzejewicach:

liczba uczniów w liceum - 57.

3. Zespół Szkół w Brzozówce:

- Przedszkole Samorządowe w Brzozówce:

liczba dzieci w przedszkolu - 175.

- Szkoła Podstawowa w Brzozówce:

liczba uczniów w szkole podstawowej - 382.

4. Szkoła Podstawowa w Obrowie (z oddziałami przedszkolnymi):

liczba uczniów w szkole podstawowej – 407,

liczba dzieci w oddziałach przedszkolnych – 179.

5. Szkoła Podstawowa w Łążyńcu II (z oddziałami przedszkolnymi):

liczba uczniów w szkole podstawowej – 164,

liczba dzieci w oddziałach przedszkolnych – 44.

6. Publiczna Szkoła Muzyczna I stopnia w Osieku nad Wisłą:

liczba uczniów w szkole – 107.

Podsumowanie:

- Liczba uczniów w szkołach podstawowych: 1890,

- Liczba uczniów w szkole muzycznej: 107,

- Liczba uczniów w liceum: 57,

- Liczba dzieci objętych wychowaniem przedszkolnym (łącznie przedszkola i oddziały przedszkolne): 716.

W ramach oświaty niesamorządowej funkcjonuje:

1. Szkoła Podstawowa w Zębowie (z oddziałami przedszkolnymi):

- liczba uczniów w szkole podstawowej – 15,

- liczba dzieci w oddziałach przedszkolnych – 34.

2. Niepubliczne Przedszkole Terapeutyczne „Brzozowy Gaj” w Brzozówce:

- liczba dzieci w przedszkolu - 10.

3. Niepubliczne Przedszkole „Tęczowa Kraina” w Głogowie:

- liczba dzieci w przedszkolu - 68.

4. Niepubliczne Przedszkole „Bajka” w Szembekowie

- liczba dzieci w przedszkolu - 19.

5. Niepubliczne Przedszkole „Za Jordanem” w Kawęczynie – funkcjonowało do 31.08.2025 roku.

W ramach infrastruktury gminy funkcjonują również 3 żłobki niepubliczne, które łącznie dysponują 127 miejscami opieki dla najmłodszych dzieci.

* Liczba dzieci/uczniów według stanu na 30 września 2025 roku. (SIO).

W Gminnym Ośrodku Pomocy Społecznej w Obrowie świadczy pracę 6 opiekunów domowych osób starszych i niepełnosprawnych.

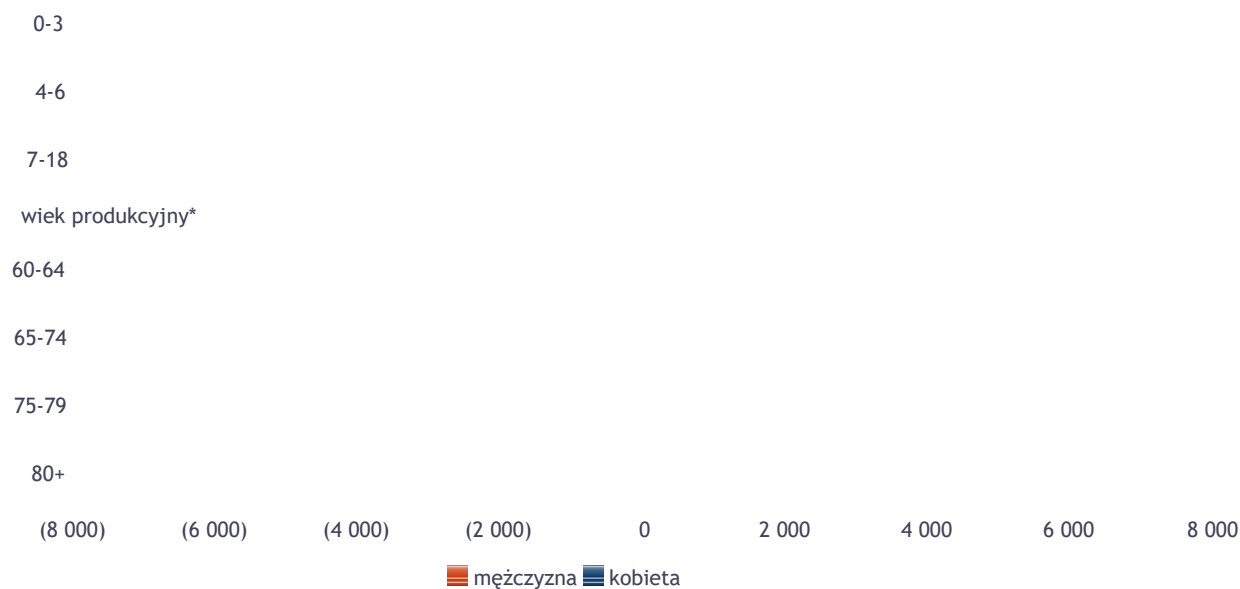
Poniżej prezentujemy w formie graficznej i tabelarycznej szczegółowe dane dotyczące rynku pracy (liczbę osób bezrobotnych, liczbę bezrobotnych długotrwale, liczbę osób bezrobotnych z prawem do zasiłku, wskaźnik bezrobocia wśród beneficjentów pomocy społecznej), infrastruktury społecznej oraz w formie tabelarycznej informację o infrastrukturze społecznej zawierające

dane własne jednostki dotyczące: liczby mieszkań komunalnych, socjalnych, liczby osób oczekujących na mieszkania komunalne i socjalne, liczby wyroków eksmisyjnych bez wskazania lokalu socjalnego, liczby klubów i innych miejsc spotkań dla seniorów oraz liczby hospicjów na terenie Gminy Obrowo.

Grupa wiekowa	Liczba mieszkańców wg grup wiekowych i płci	
	mężczyzna	kobieta
0-3	411	378
4-6	477	413
7-18	1 898	1 780
wiek produkcyjny*	6 531	6 088
60-64		490
65-74	858	891
75-79	195	250
80+	109	197

*Zgodnie z definicją GUS wiek produkcyjny to dla mężczyzn 18-64 lata, a dla kobiet 18-59 lat.


Liczba mieszkańców wg grup wiekowych i płci



Grupa wiekowa	Liczba mieszkańców wg grup wiekowych i płci	
	mężczyzna	kobieta
10-18	1 216	1 122
wiek produkcyjny*	7 099	6 345
60-64		692
65-74	1 002	990
75-79	514	511
80+	648	827

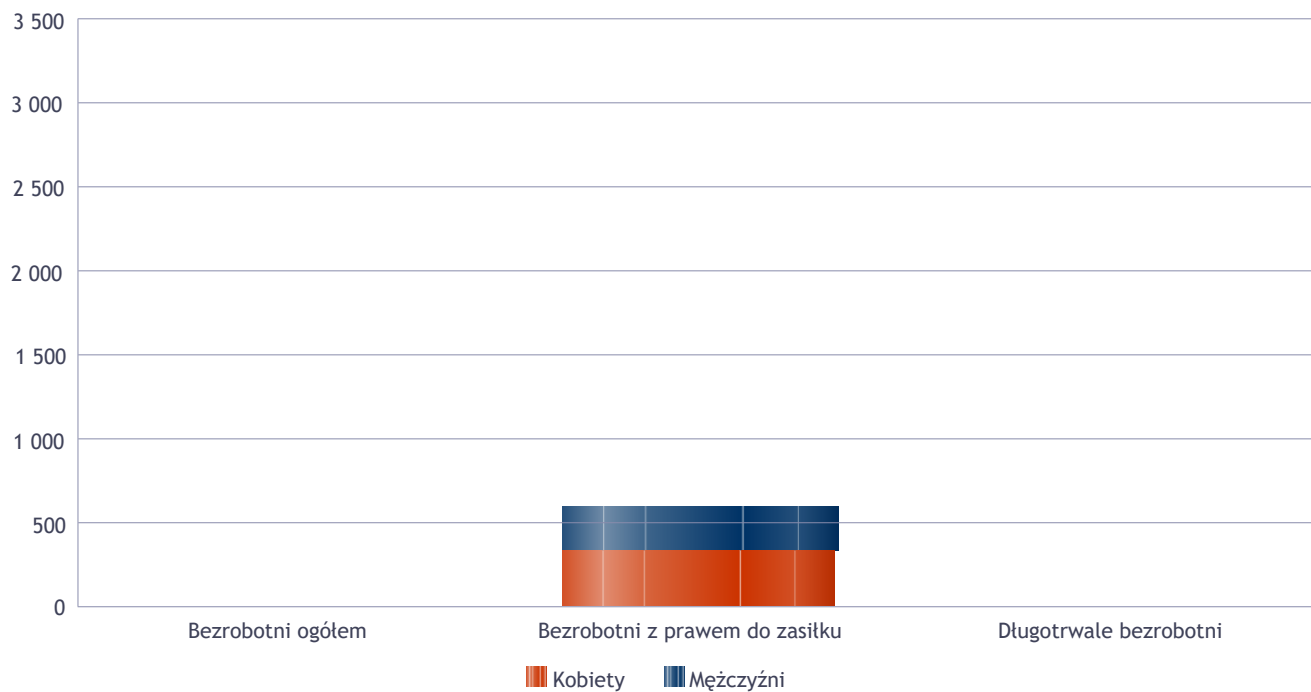
*Zgodnie z definicją GUS wiek produkcyjny to dla mężczyzn 18-64 lata, a dla kobiet 18-59 lat.

Prognozowana liczba mieszkańców wg grup wiekowych i płci



Liczba osób bezrobotnych, liczba długotrwale bezrobotnych oraz liczba osób bezrobotnych z prawem do zasiłku (poziom powiatu)

Status	Ogółem	Mężczyźni	Kobiety
Bezrobotni ogółem	2 964	1 367	1 597
Bezrobotni z prawem do zasiłku	595	262	333
Długotrwale bezrobotni	1 346	529	817

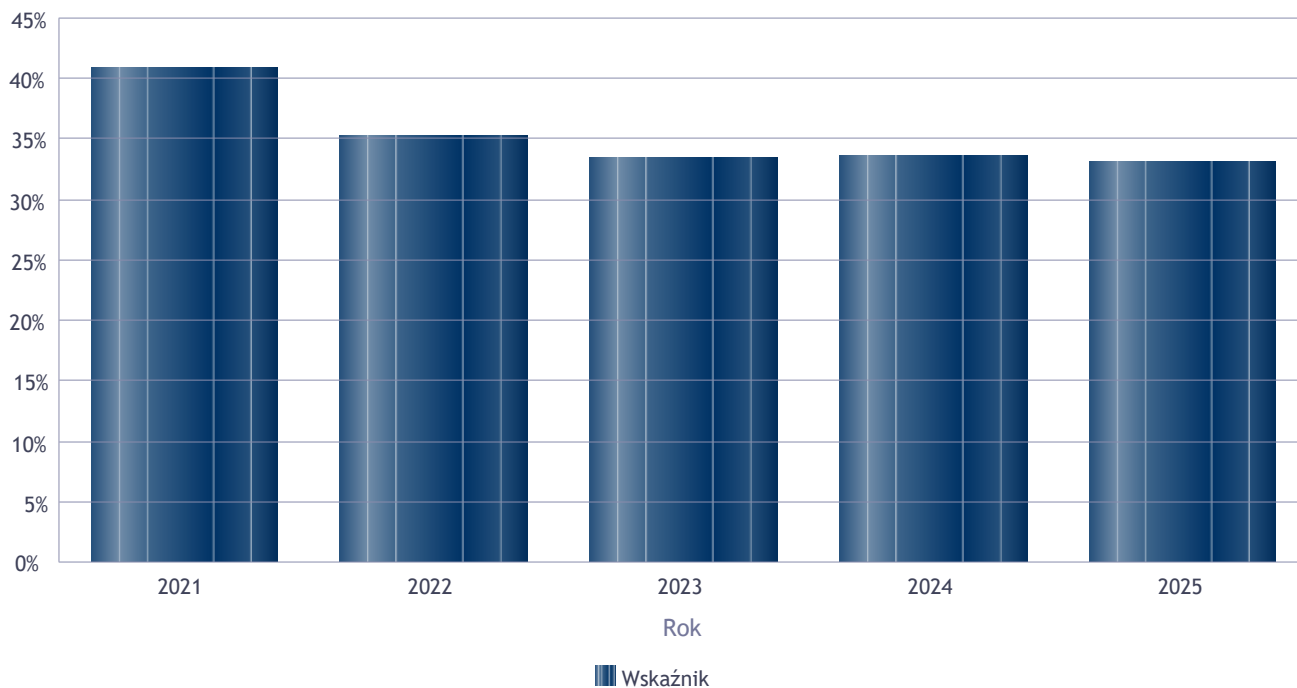


Wykres prezentuje liczbę osób bezrobotnych, liczbę bezrobotnych długotrwale oraz liczbę osób bezrobotnych z prawem do zasiłku, ogółem i w podziale na płeć.

Status	Powiat		Województwo		Polska	
	Kobiety	Mężczyźni	Kobiety	Mężczyźni	Kobiety	Mężczyźni
Osoby bezrobotne ogółem	1 597	1 367	31 859	27 445	438 743	446 244
Osoby bezrobotne z prawem do zasiłku	333	262	5 084	4 125	67 284	57 105
Osoby długotrwale bezrobotne	817	529	18 274	12 582	221 316	200 544

Wskaźnik bezrobocia wśród beneficjentów pomocy społecznej. Wskaźnik obliczany jako stosunek liczby osób w rodzinach korzystających z pomocy społecznej z powodu bezrobocia do liczby osób w rodzinach korzystających z pomocy ogółem.

Rok	Wskaźnik
2021	41%
2022	35%
2023	33%
2024	33%
2025	33%



Liczba placówek i miejsc dla dzieci

Jednostka terytorialna	Miara	Wartość liczbowa
Gmina	Liczba dzieci w żłobkach	105,00
Gmina	Liczba osób zatrudnionych na stanowisku opiekuna	15,00
Gmina	Liczba żłobków	3,00
Powiat (średnia)	Liczba dzieci w żłobkach	56,44
Powiat (średnia)	Liczba osób zatrudnionych na stanowisku opiekuna	9,56
Powiat (średnia)	Liczba żłobków	2,00
Województwo (średnia)	Liczba dzieci w żłobkach	46,88
Województwo (średnia)	Liczba osób zatrudnionych na stanowisku opiekuna	8,01
Województwo (średnia)	Liczba żłobków	1,46

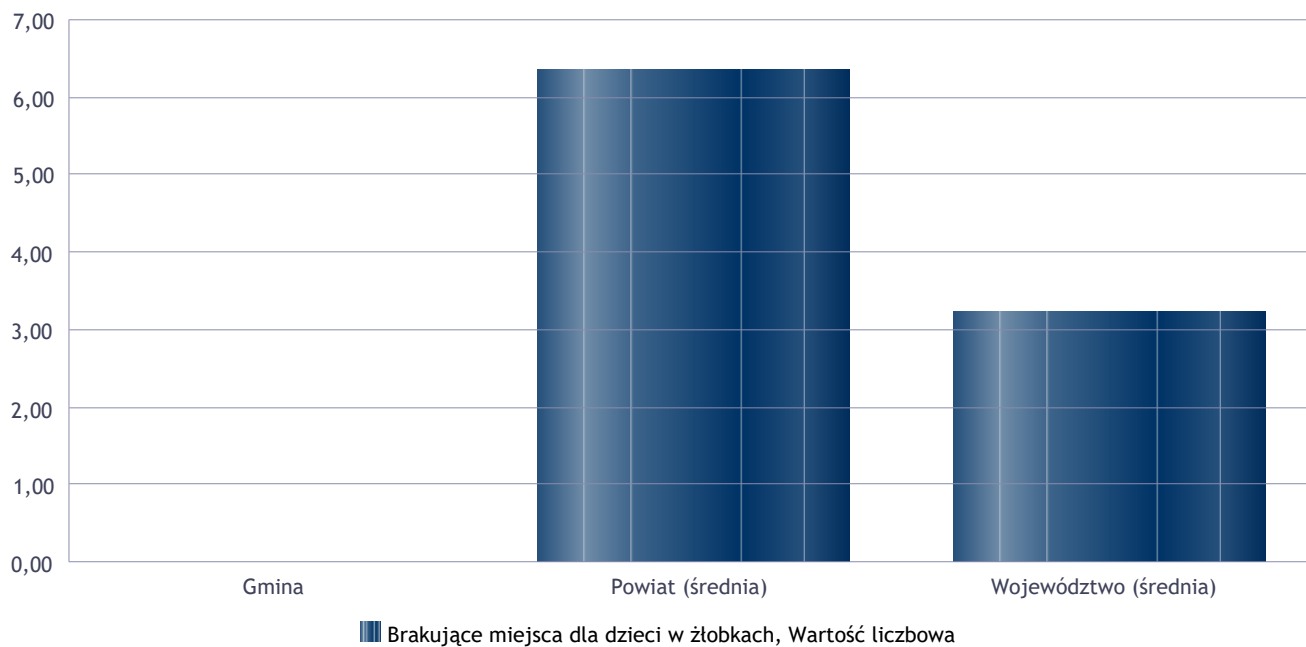
Infrastruktura opieki nad dziećmi



Liczba placówek i miejsc dla dzieci

Jednostka terytorialna	Miara	Wartość liczbową
Gmina	Brakujące miejsca dla dzieci w żłobkach	0,00
Powiat (średnia)	Brakujące miejsca dla dzieci w żłobkach	6,33
Województwo (średnia)	Brakujące miejsca dla dzieci w żłobkach	3,23

Infrastruktura opieki nad dziećmi



INFRASTRUKTURA SPOŁECZNA (stan na 31.XII)

WYSZCZEGÓLNIENIE		Rok 2024	Rok oceny 2025	Prognoza 2026*
INFRASTRUKTURA SPOŁECZNA				
Liczba mieszkań komunalnych w zasobie gminy	1	10	10	10
Liczba wniosków złożonych na mieszkanie komunalne z zasobów gminy	2	0	1	1
w tym z wiersza 1: Liczba mieszkań socjalnych (lokali)	3	3	3	3
Liczba oczekujących na mieszkanie socjalne	4	0	0	0
Liczba wyroków eksmisyjnych bez wskazania lokalu socjalnego	5	0	0	0
Liczba klubów i innych miejsc spotkań dla seniorów	6	2	7	9
Liczba hospicjów	7	0	0	0
Liczba ośrodków dla cudzoziemców	8	X	X	X

* Wielkość prognozy nie dotyczy wartości przyrostu lub spadku. W przypadku braku możliwości oszacowania wielkości liczbowych dla prognozy należy wpisać liczby odpowiadające danym z kolumny "Rok oceny 2025". Niniejsza instrukcja dotyczy wypełniania wszystkich tabel OZPS.

3. Dane o korzystających z pomocy i wsparcia

Pomoc i wsparcie z pomocy społecznej w Gminie Obrowo w 2025 roku uzyskały 603 osoby, co stanowiło 3% mieszkańców gminy. W roku oceny, w stosunku do 2024 roku, łączna liczba osób korzystających z pomocy i wsparcia zmniejszyła się o 21 osób.

Natomiast liczba osób, którym przyznano świadczenie z pomocy społecznej, pozostała na tym samym poziomie w stosunku do roku poprzedniego.

W przypadku długotrwale korzystających z pomocy społecznej ich liczba osiągnęła poziom 136 osób, co oznaczało wzrost w stosunku do roku 2024 o 22 osoby.

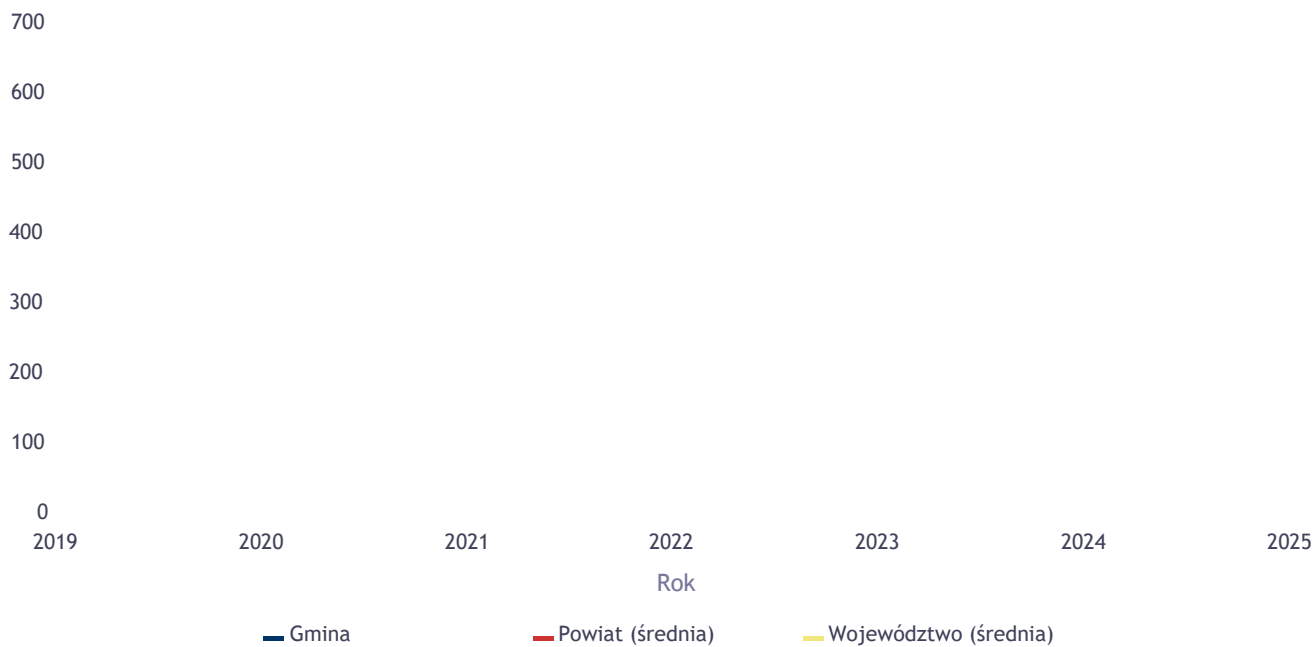
W Gminie Obrowo najczęściej występującymi przyczynami trudnej sytuacji życiowej osób i rodzin a jednocześnie powodami ubiegania się o pomoc społeczną w 2025 roku było kolejno: długotrwała lub ciężka choroba, ubóstwo, niepełnosprawność, bezradność w sprawach opiekuńczo - wychowawczych i prowadzenia gospodarstwa domowego oraz bezrobocie.

Poniżej prezentujemy w formie graficznej i tabelarycznej szczegółowe dane dotyczące: liczby rodzin i osób w rodzinach korzystających z pomocy społecznej w podziale na wiek i płeć, wskaźnika deprivacji lokalnej, liczby długotrwale korzystających z pomocy społecznej w podziale na płeć i grupy wiekowe, liczby osób i rodzin korzystających ze świadczeń pieniężnych i niepieniężnych, liczby osób korzystających z usług opiekuńczych i specjalistycznych usług opiekuńczych dla osób z zaburzeniami psychicznymi, liczby rodzin korzystających z poradnictwa specjalistycznego, wskaźnika pracy socjalnej, liczby rodzin korzystających z interwencji kryzysowej, wskaźnika kontraktu socjalnego w podziale na typy, wskaźnika projektów socjalnych.

Liczba osób korzystających ze świadczeń na podstawie wydanych decyzji

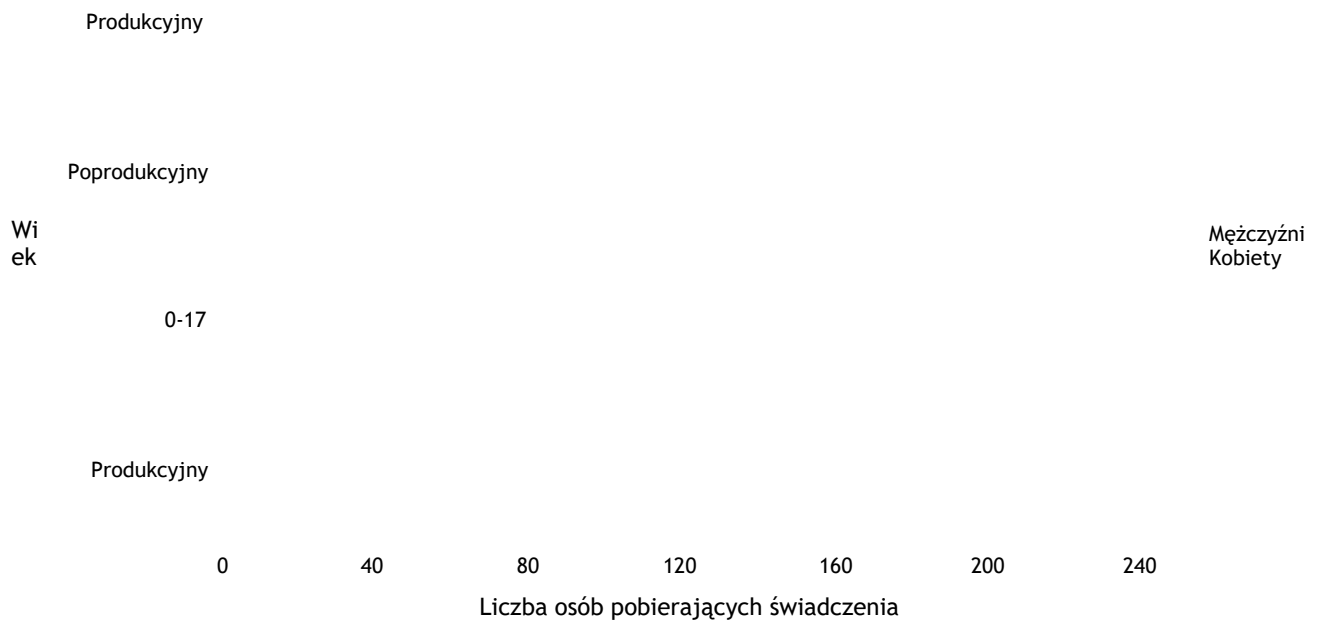
	Liczba świadczeniobiorców						
	2019	2020	2021	2022	2023	2024	2025
Gmina	588	526	453	265	282	252	252
Powiat (średnia)	403	376	322	259	250	225	231
Województwo (średnia)	644	593	526	469	458	426	433

Liczba świadczeniobiorców



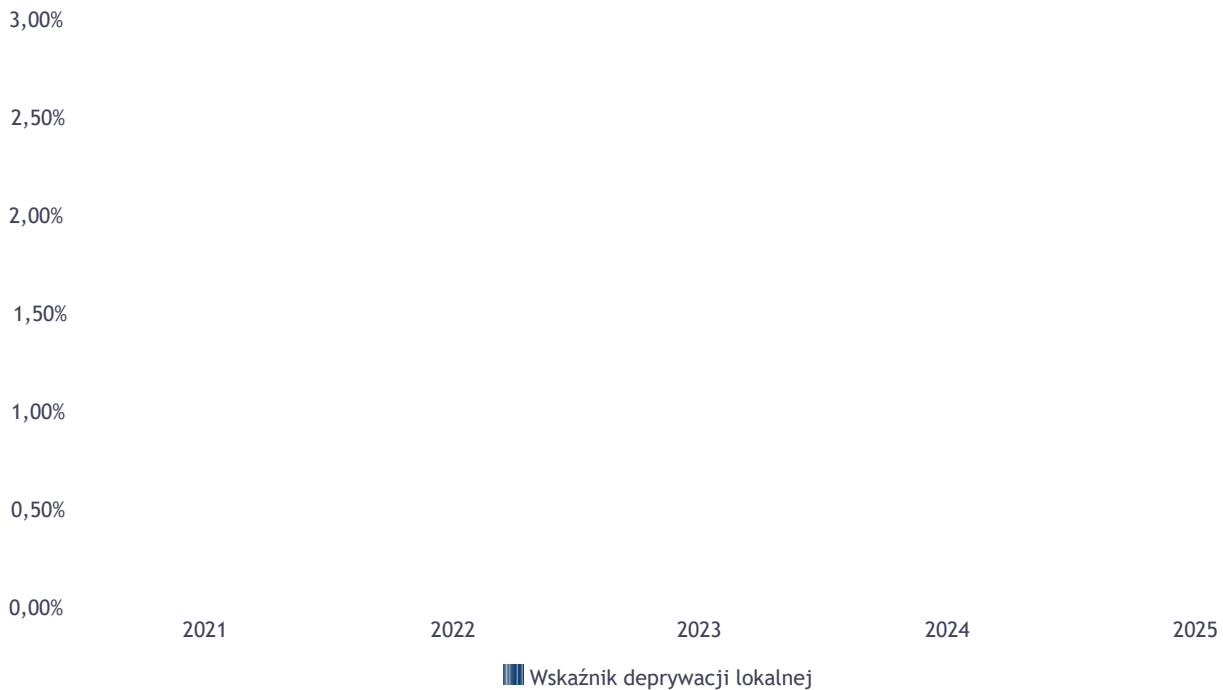
Liczba osób korzystających z pomocy społecznej w podziale na wiek i płeć wg liczby wypłaconych świadczeń

Grupa	Ogółem	Kobiety	Mężczyźni
0-17	220	100	120
Produkcyjny	239	128	111
Poprodukcyjny	68	46	22



Wskaźnik deprywacji lokalnej

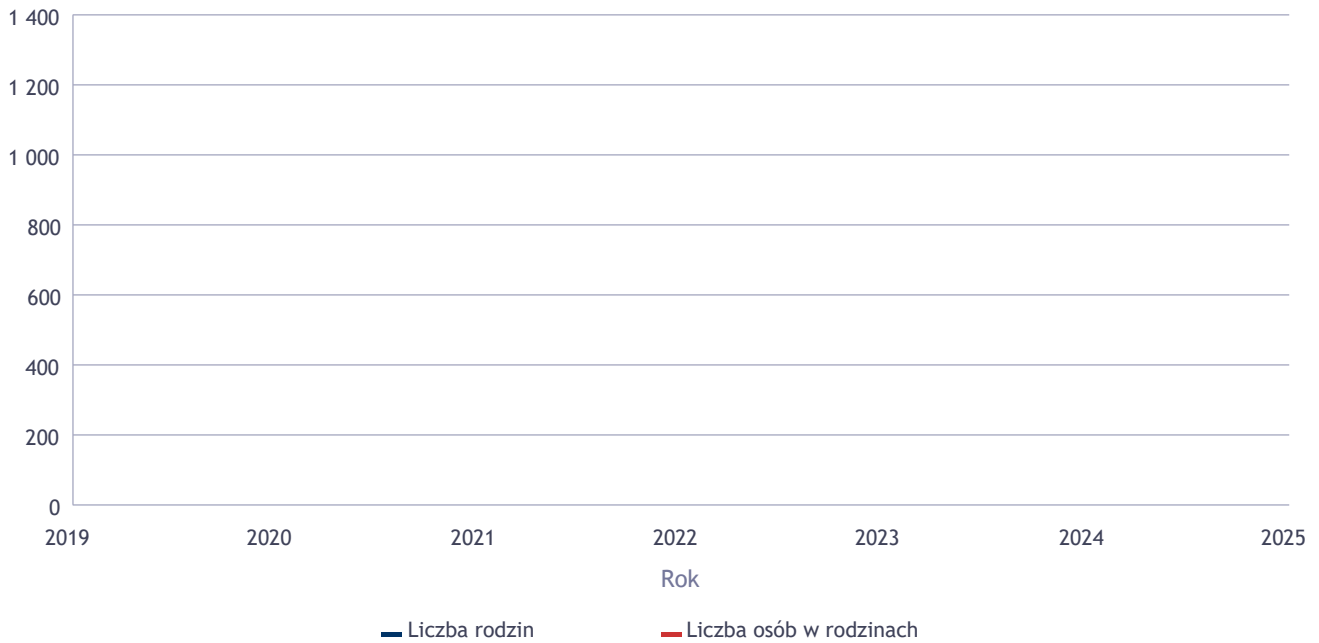
Rok	Wskaźnik deprywacji lokalnej
2021	2,44%
2022	1,33%
2023	1,38%
2024	1,21%
2025	1,19%



Liczba rodzin i liczba osób w rodzinach korzystających z pomocy społecznej

Rok	Liczba rodzin	Liczba osób w rodzinach
2019	374	1 099
2020	383	1 063
2021	451	1 214
2022	391	1 114
2023	424	1 129
2024	360	978
2025	432	1 087

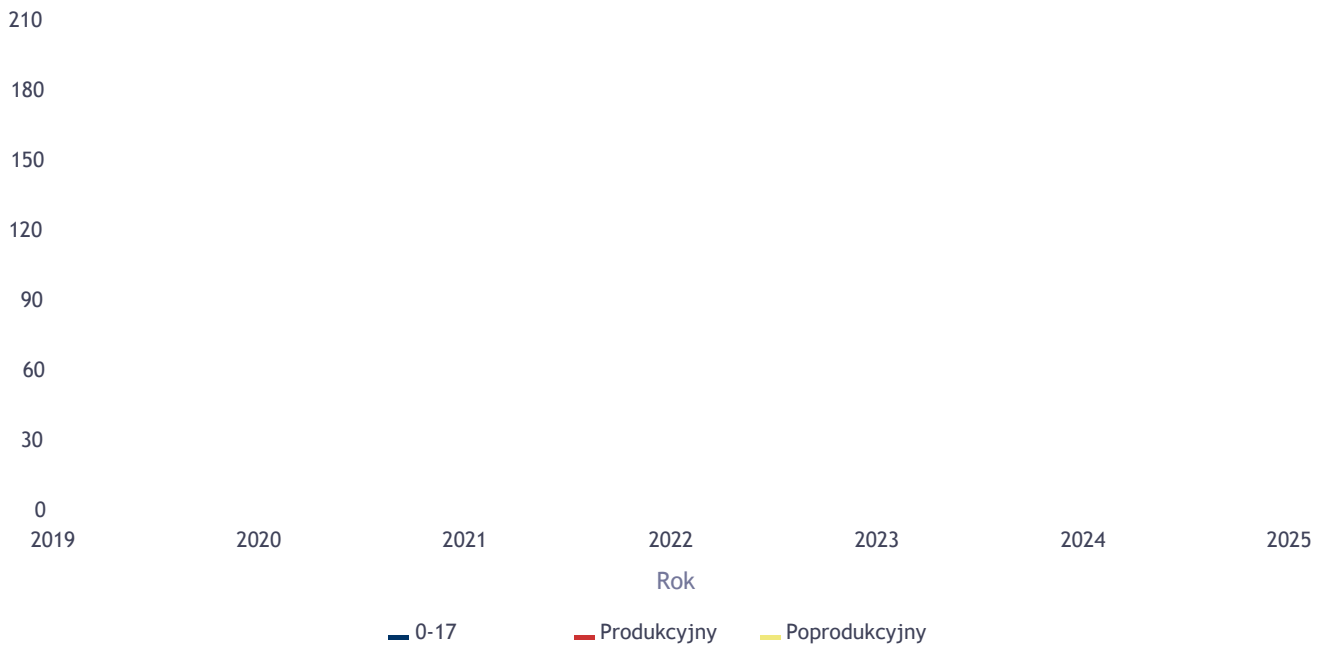
Korzystający z pomocy społecznej



Liczba kobiet korzystających z pomocy społecznej

Poziom	Wiek	Liczba kobiet korzystających z pomocy						
		2019	2020	2021	2022	2023	2024	2025
Obrowo	0-17	171	154	155	147	139	116	100
	Produkcyjny	163	185	183	171	148	126	128
	Poprodukcyjny	57	53	57	46	47	41	46
Powiat (średnia)	0-17	111	108	93	90	77	68	64
	Produkcyjny	144	141	126	97	87	74	78
	Poprodukcyjny	50	38	41	36	41	39	42
Województwo (średnia)	0-17	111	103	93	88	82	74	72
	Produkcyjny	203	198	177	160	139	124	125
	Poprodukcyjny	77	69	70	65	62	61	66

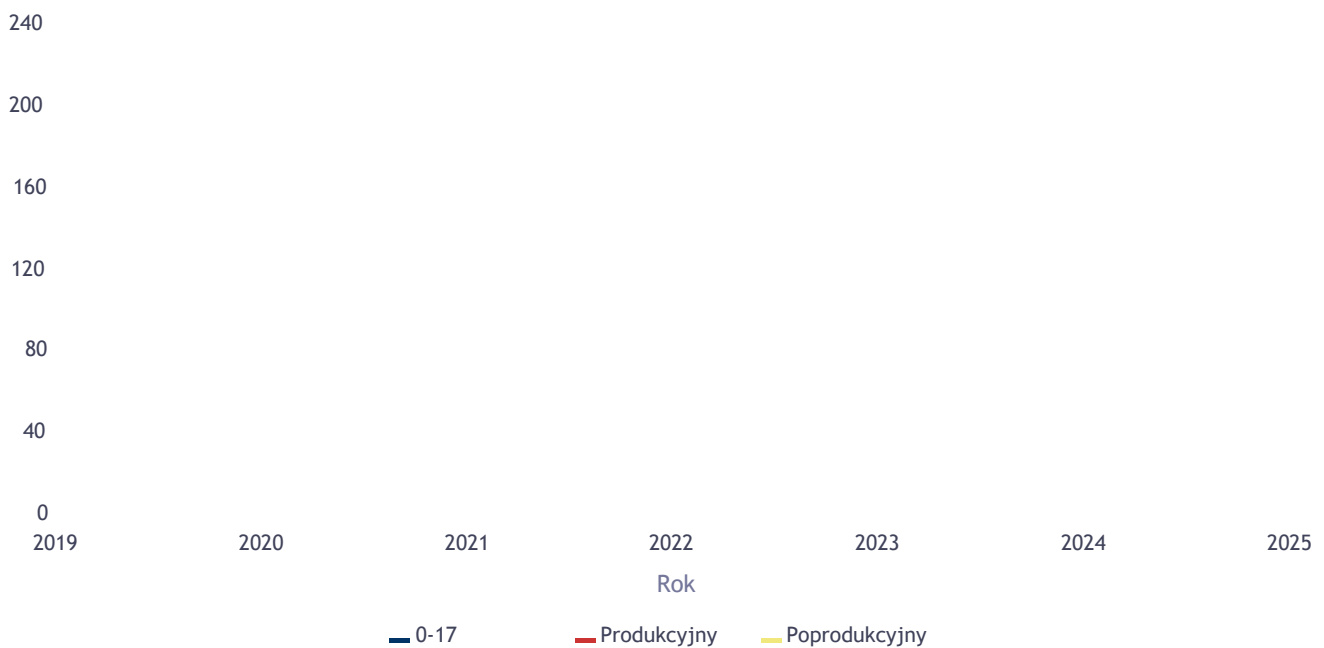
Liczba kobiet korzystających z pomocy



Liczba mężczyzn korzystających z pomocy społecznej

		Liczba mężczyzn korzystających z pomocy						
Poziom	Wiek	2019	2020	2021	2022	2023	2024	2025
Obrowo	0-17	193	169	162	155	153	129	120
	Produkcyjny	144	176	172	149	137	122	111
	Poprodukcyjny	22	26	30	25	28	25	22
Powiat (średnia)	0-17	118	115	98	97	85	71	68
	Produkcyjny	131	127	117	94	89	80	80
	Poprodukcyjny	17	16	16	16	16	17	17
Województwo (średnia)	0-17	117	111	99	94	89	80	78
	Produkcyjny	199	206	191	168	150	140	140
	Poprodukcyjny	25	25	26	24	23	24	26

Liczba mężczyzn korzystających z pomocy



Liczba świadczeń pieniężnych i niepieniężnych z pomocy społecznej

Rodzaj świadczenia	Liczba świadczeń
świadczenia niepieniężne	19 435
świadczenia pieniężne	1 082

5%

■ świadczenia niepieniężne
■ świadczenia pieniężne

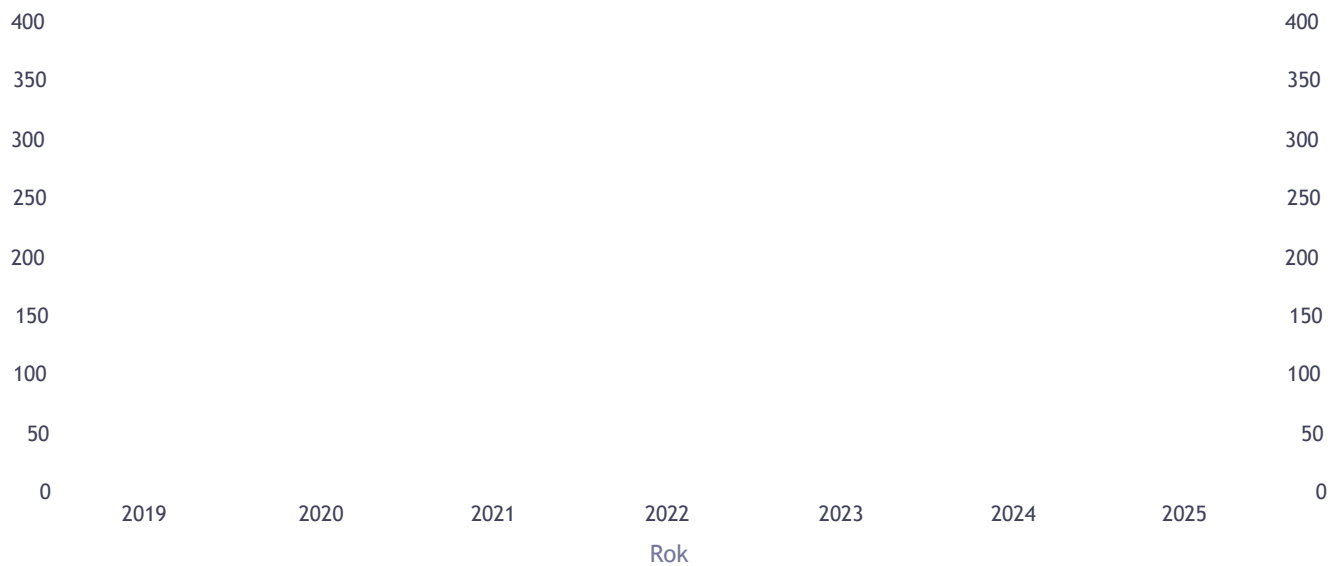
95%

Liczba świadczeń

Liczba osób korzystających ze świadczeń pieniężnych i niepieniężnych

Rodzaj świadczenia	Liczba osób						
	2019	2020	2021	2022	2023	2024	2025
świadczenia niepieniężne	369	318	250	82	111	102	99
świadczenia pieniężne	242	236	238	203	192	165	166

Liczba osób korzystających ze świadczeń pieniężnych i niepieniężnych



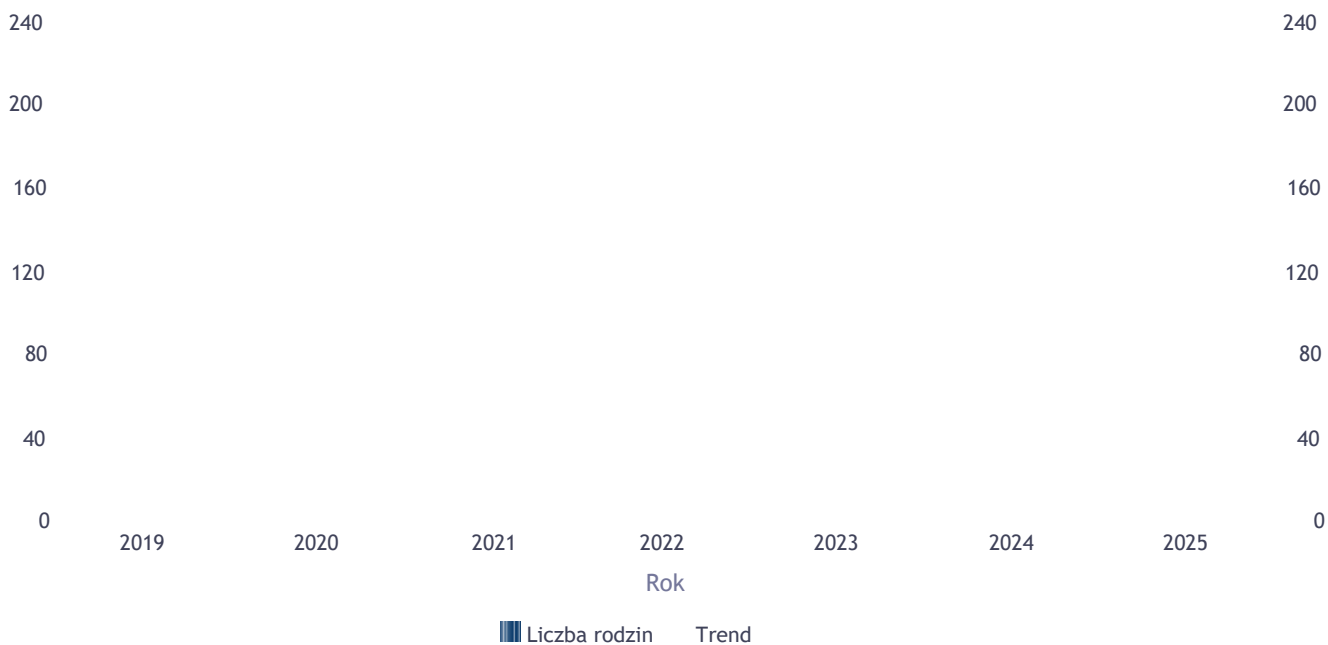
■ świadczenia niepieniężne, Liczba osób ■ świadczenia pieniężne, Liczba osób
— świadczenia niepieniężne, Linia trendu — świadczenia pieniężne, Linia trendu

Liczba rodzin korzystających ze świadczeń pieniężnych i niepieniężnych

Rodzaj świadczenia	Liczba rodzin						
	2019	2020	2021	2022	2023	2024	2025
świadczenia niepieniężne	206	200	160	79	87	79	82
świadczenia pieniężne	231	223	227	197	186	160	156

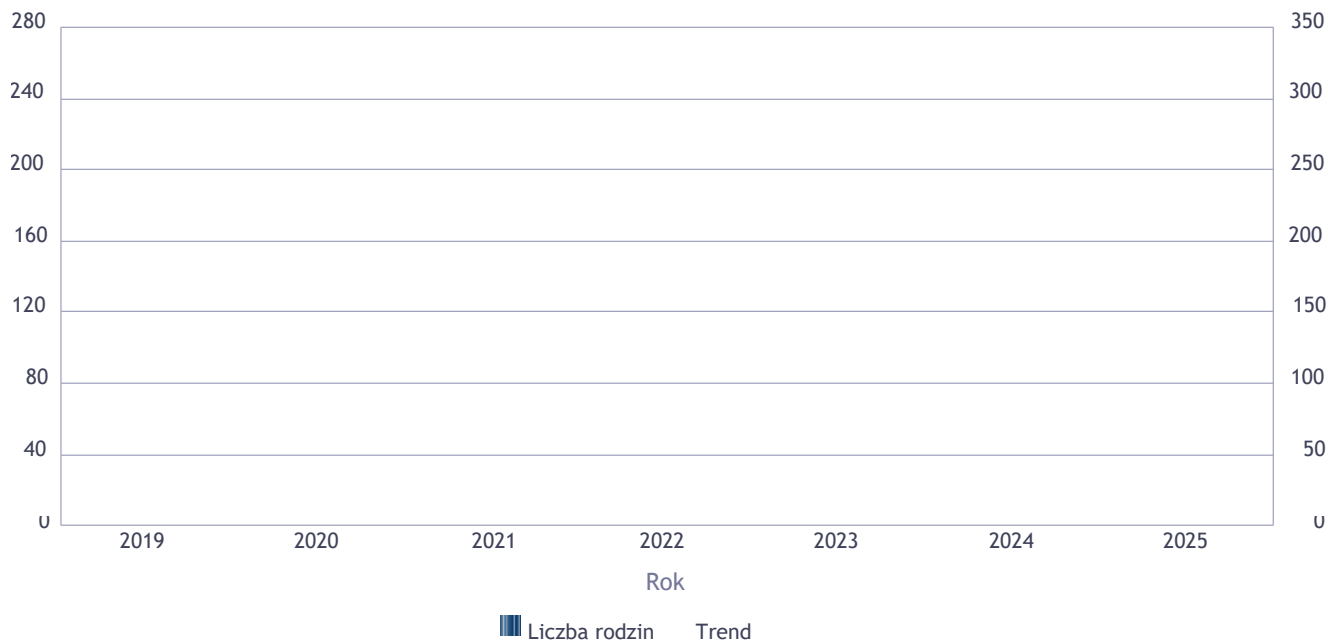
świadczenia niepieniężne

Liczba rodzin



świadczenia pieniężne

Liczba rodzin



Rodzaje świadczeń, z których korzystają poszczególne typy rodzin

Typy rodzin	Liczba rodzin pobierających świadczenia		
	Ogółem	Świadczenia pieniężne	Świadczenia niepieniężne
jednoosobowe	96	62	43
wieloosobowe	129	95	39

Liczba rodzin pobierających świadczenia



Rodzaje świadczeń, z których korzystają poszczególne typy rodzin ze względu na liczbę dzieci

Typ rodziny	Liczba świadczeń		
	Ogółem	Świadczenia pieniężne	Świadczenia niepieniężne
bez dzieci	8650	585	8065
jedno dziecko	2492	148	2344
dwoje dzieci	2841	105	2736
troje dzieci	497	108	389
czworo i więcej dzieci	868	119	749
inne	2986	17	2969

Liczba świadczeń

10K

9K

8K

6K

4K

3K

2K

0K

bez dzieci

jedno dziecko

dwoje dzieci

troje dzieci

czworo i więcej dzieci

inne

■ świadczenia pieniężne ■ świadczenia niepieniężne

Powody udzielania pomocy rodzinom

Powody udzielenia pomocy i wsparcia - ranking	LICZBA RODZIN OGÓŁEM
DŁUGOTRWALA LUB CIĘŻKA CHOROBA	136
UBÓSTWO	115
NIEPEŁNOSPRAWNOŚĆ	100
BEZRADNOŚĆ W SPRAWACH OPIEK.-WYCHOWAWCZYCH I PROWADZENIA GOSPODARSTWA DOMOWEGO - OGÓŁEM	64
BEZROBOCIE	64
POTRZEBA OCHRONY MACIERZYŃSTWA	40
ALKOHOLIZM	34
POTRZEBA OCHRONY MACIERZYŃSTWA - W TYM: POTRZEBA OCHRONY WIELODZIETNOŚCI	31
BEZRADNOŚĆ W SPRAWACH OPIEK.-WYCHOWAWCZYCH I PROWADZENIA GOSPODARSTWA DOMOWEGO - OGÓŁEM - W TYM: RODZINY WIELODZIETNE	29
BEZRADNOŚĆ W SPRAWACH OPIEK.-WYCHOWAWCZYCH I PROWADZENIA GOSPODARSTWA DOMOWEGO - OGÓŁEM - W TYM: RODZINY NIEPEŁNE	26
BEZDOMNOŚĆ	7
PRZEMOC DOMOWA	7
TRUDNOŚCI W PRZYSTOSOWANIU DO ŻYCIA PO ZWOLNIENIU Z ZAKŁADU KARNEGO	5
NARKOMANIA	3
ZDARZENIE LOSOWE	2

Powody udzielenia pomocy i wsparcia

DŁUGOTRWALA LUB CIĘŻKA CHOROBA

UBÓSTWO

NIEPEŁNOSPRAWNOŚĆ

BEZRADNOŚĆ W SPRAWACH
OPIEK.-WYCHOWAWCZYCH I PROWADZENIA
GOSPODARSTWA DOMOWEGO - OGÓLEM

BEZROBOCIE

POTRZEBA OCHRONY MACIERZYŃSTWA

ALKOHOLIZM

POTRZEBA OCHRONY MACIERZYŃSTWA - W
TYM: POTRZEBA OCHRONY
WIELODZIECNOŚCI

BEZRADNOŚĆ W SPRAWACH
OPIEK.-WYCHOWAWCZYCH I PROWADZENIA
GOSPODARSTWA DOMOWEGO - OGÓLEM - W
TYM: RODZINY WIELODZIECNE

BEZRADNOŚĆ W SPRAWACH
OPIEK.-WYCHOWAWCZYCH I PROWADZENIA
GOSPODARSTWA DOMOWEGO - OGÓLEM - W
TYM: RODZINY NIEPEŁNE

BEZDOMNOŚĆ

PRZEMOC DOMOWA

TRUDNOŚCI W PRZYSTOSOWANIU DO
ŻYCIA PO ZWOLNIENIU Z ZAKŁADU
KARNEGO

NARKOMANIA

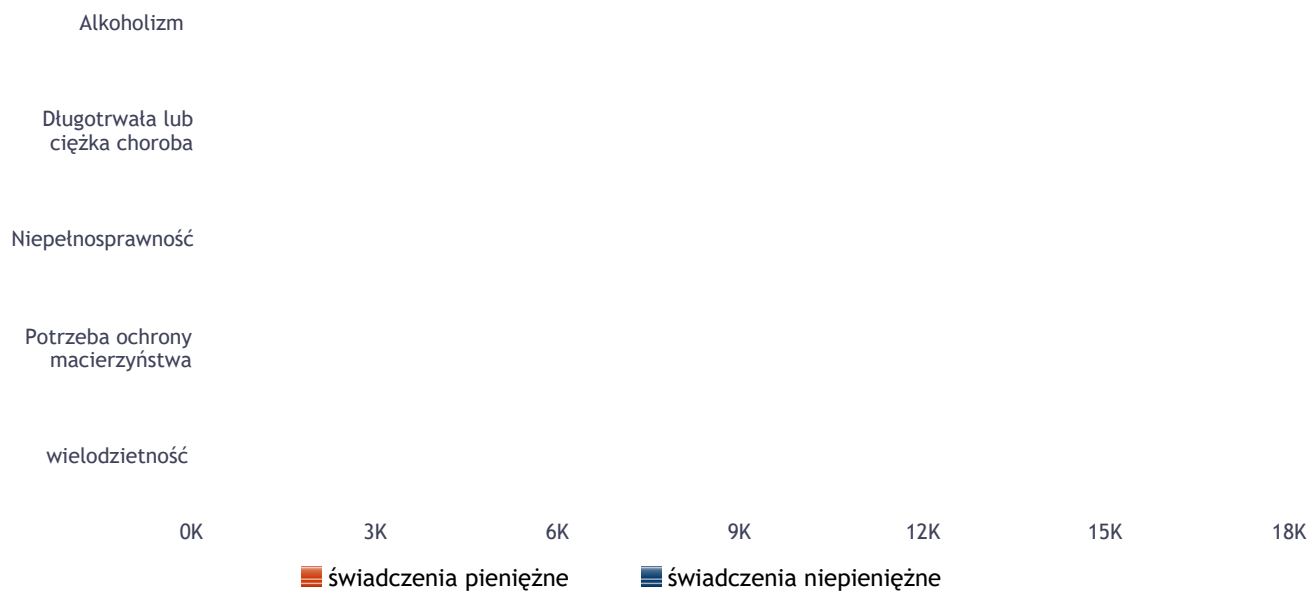
ZDARZENIE LOSOWE

0 20 40 60 80 100 120 140 160

Główne powody przyznania świadczeń w roku

Powód przyznania	Ogółem	Liczba świadczeń	
		świadczenia niepieniężne	świadczenia pieniężne
Długotrwała lub ciężka choroba	15 680	15 096	584
Niepełnosprawność	9 780	9 254	526
wielodzietność	3 294	3 115	179
Potrzeba ochrony macierzyństwa	3 200	3 115	85
Alkoholizm	1 886	1 627	259

Liczba świadczeń



Główne powody przyznawania pomocy dla rodzin jednoosobowych i wieloosobowych

Powód przyznania	Ogółem	Typ rodziny	Typ rodziny	Typ rodziny	Typ rodziny
		1-osobowa	2-osobowa	3-osobowa	4 i więcej osób
Długotrwała lub ciężka choroba	136	75	24	15	22
Niepełnosprawność	105	48	21	13	23
Ubóstwo	87	31	14	18	24
Bezrobocie	63	16	10	16	21
Alkoholizm	35	21	6	4	4

Liczba rodzin pobierających świadczenia wg powodów

Długotrwała lub
ciężka choroba Typ
rodziny

Niepełnosprawność
Typ rodziny

Ubóstwo Typ
rodziny

Bezrobocie Typ
rodziny

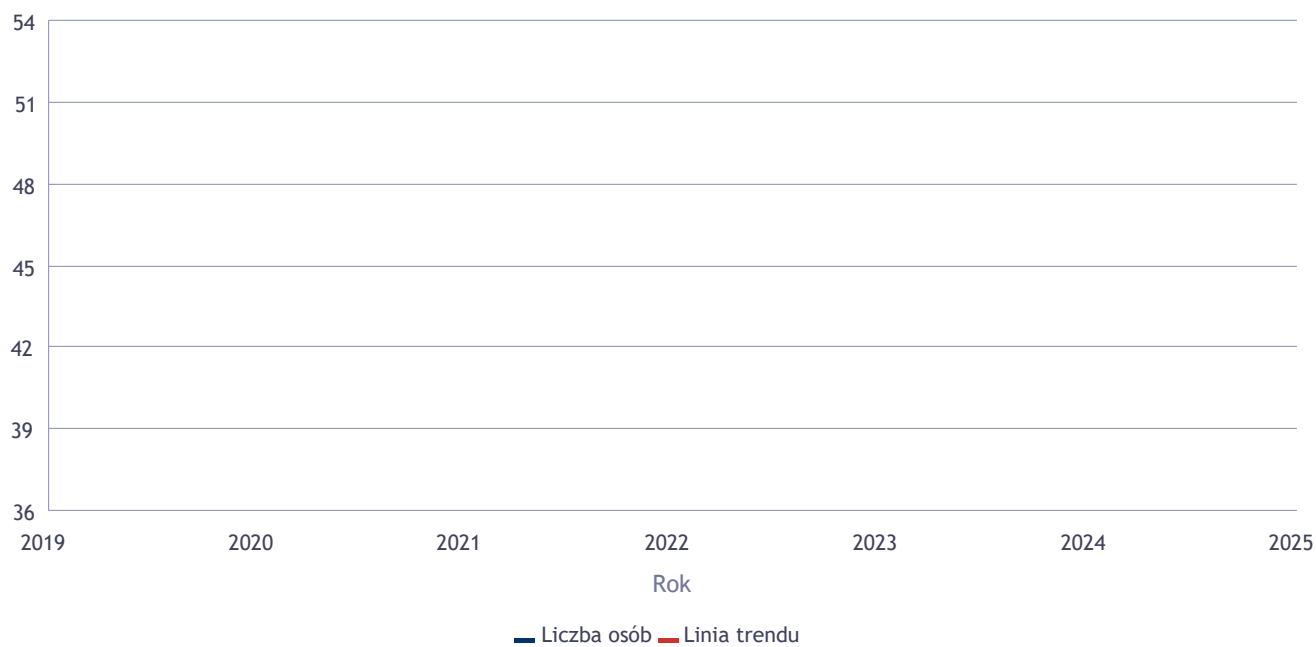
Alkoholizm Typ
rodziny



Liczba osób korzystających z usług opiekuńczych

Rok	Liczba osób
2019	38
2020	40
2021	47
2022	43
2023	49
2024	45
2025	51

Liczba osób



Liczba osób korzystających ze specjalistycznych usług opiekuńczych

Rok	Liczba osób
2019	0
2020	0
2021	0
2022	0
2023	0
2024	0
2025	0

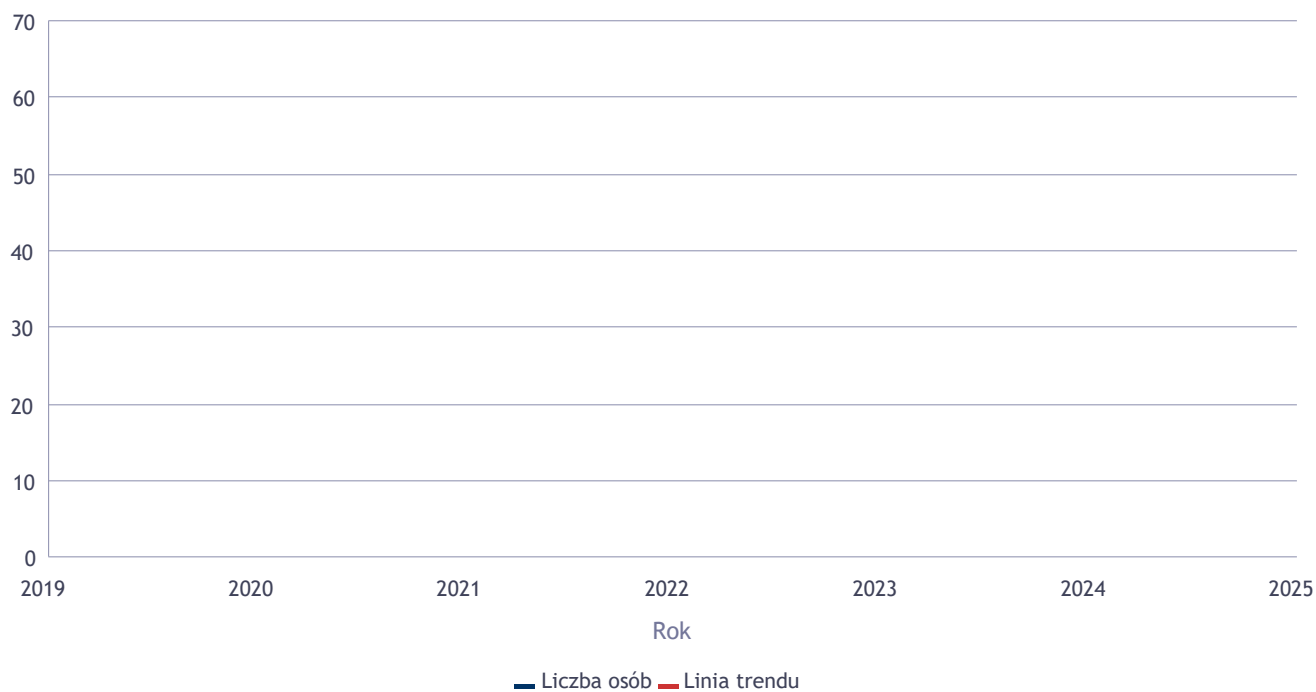
Liczba osób

1



Liczba osób korzystających z usług specjalistycznych opiekuńczych dla osób z zaburzeniami psychicznymi

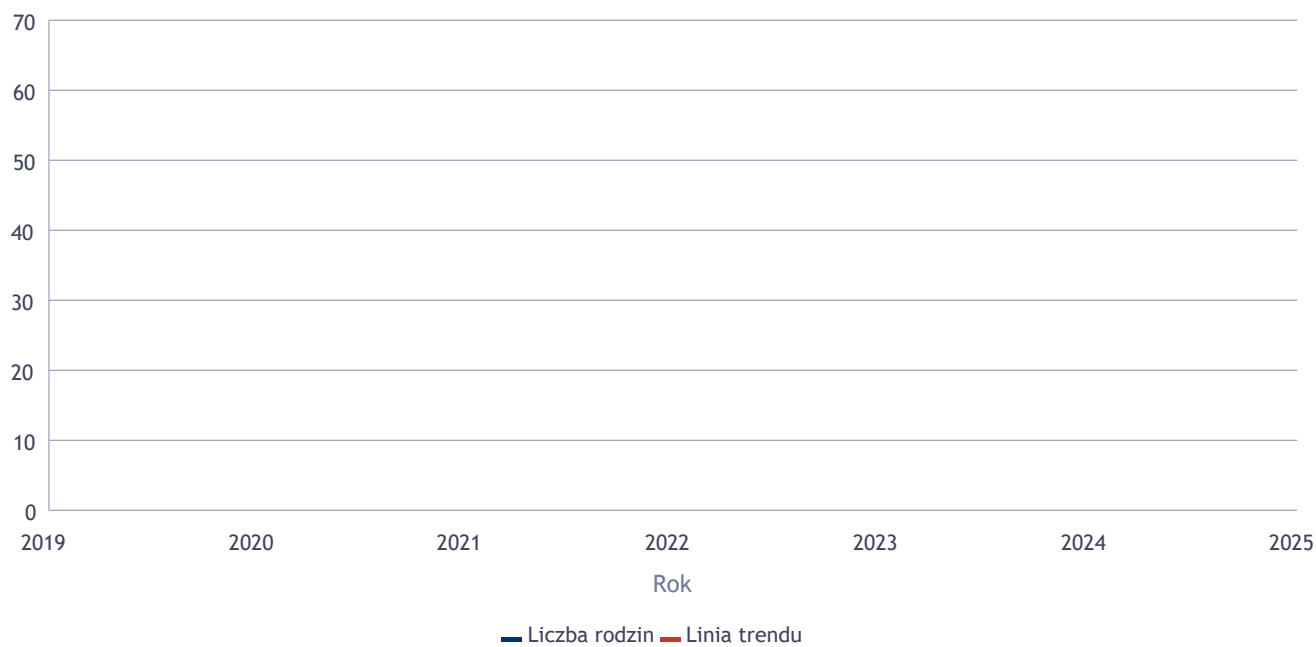
Rok	Liczba osób
2019	30
2020	48
2021	51
2022	53
2023	66
2024	60
2025	50



Liczba rodzin korzystających z poradnictwa specjalistycznego

Rodzaj	Liczba rodzin w latach						
	2019	2020	2021	2022	2023	2024	2025
Poradnictwo specjalistyczne	14	26	34	54	55	50	55

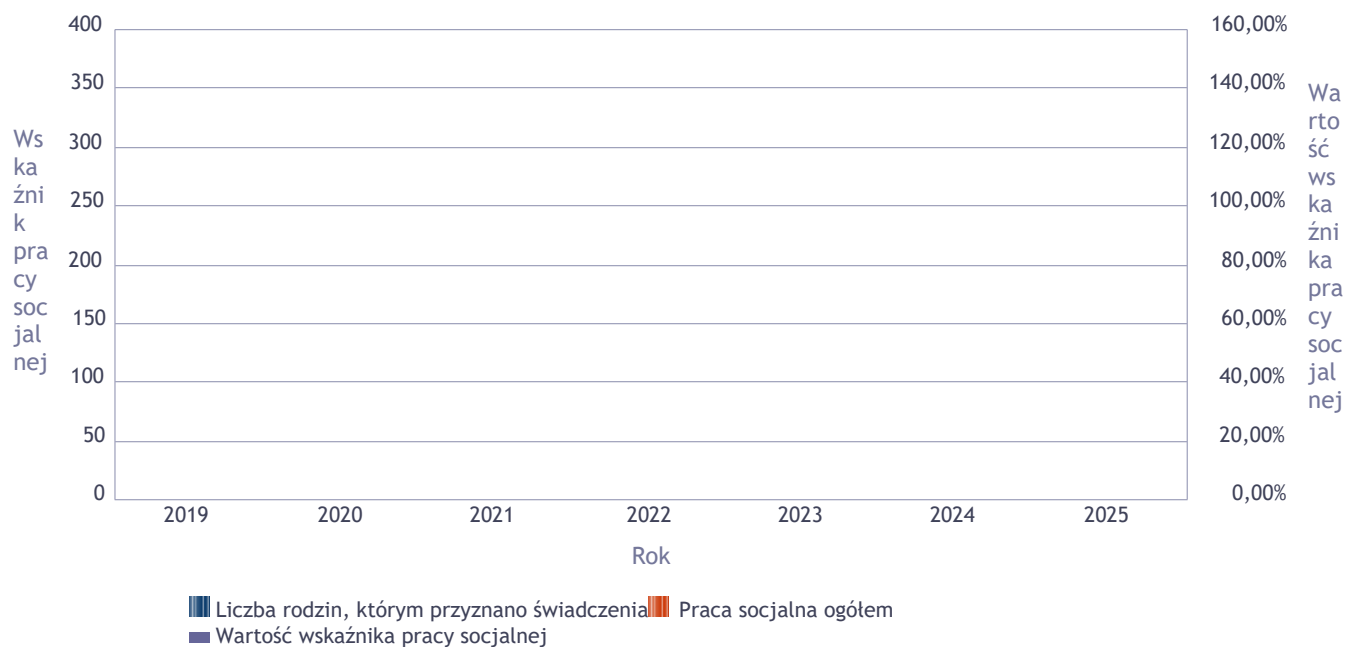
Liczba rodzin



Wskaźnik pracy socjalnej - wskaźnik obliczany jako stosunek liczby rodzin objętych pracą socjalną do rodzin osób, którym przyznano świadczenie pomnożony przez 100%

	2019	2020	2021	2022	2023	2024	2025
Wskaźnik pracy socjalnej	65,12%	68,79%	116,26%	105,49%	138,40%	109,42%	142,86%
Liczba rodzin, którym przyznano świadczenia	324	314	289	255	250	223	224
Praca socjalna ogółem	211	216	336	269	346	244	320

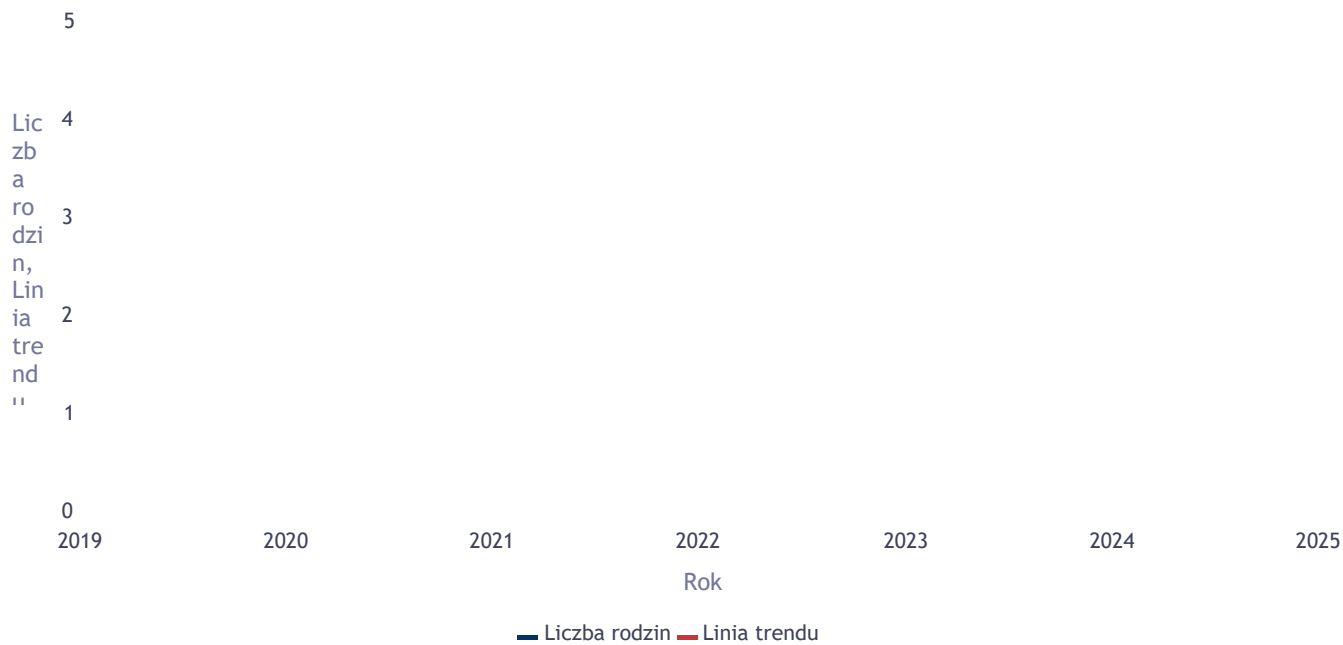
Wskaźnik pracy socjalnej



Liczba rodzin korzystających z interwencji kryzysowej

Udzielone świadczenia	Liczba rodzin						
	2019	2020	2021	2022	2023	2024	2025
Interwencja kryzysowa	0	0	4	0	2	2	0

Liczba rodzin korzystających z interwencji kryzysowej

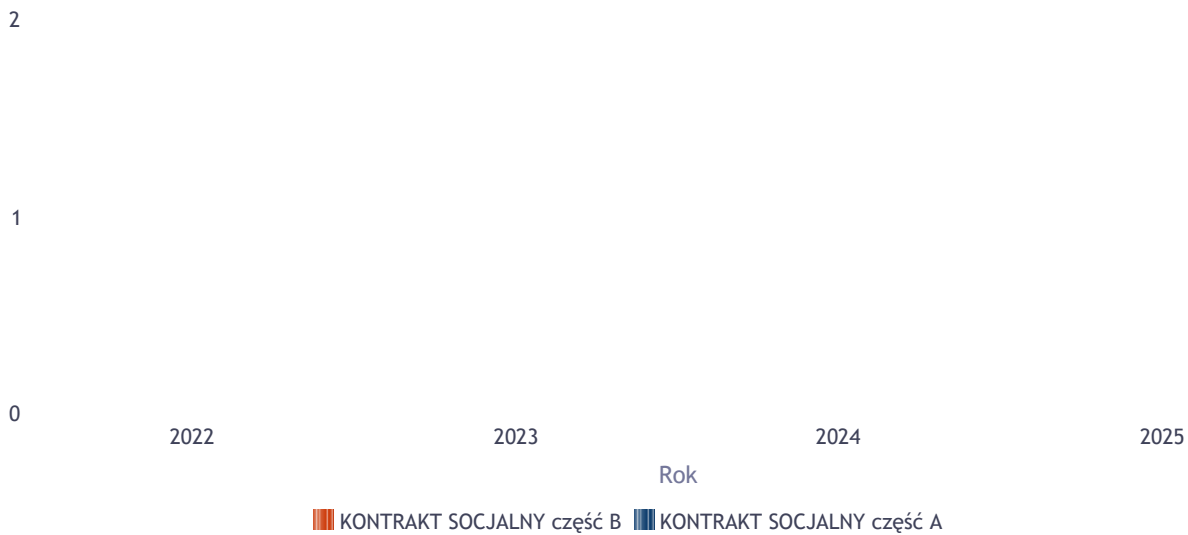


Kontrakt socjalny

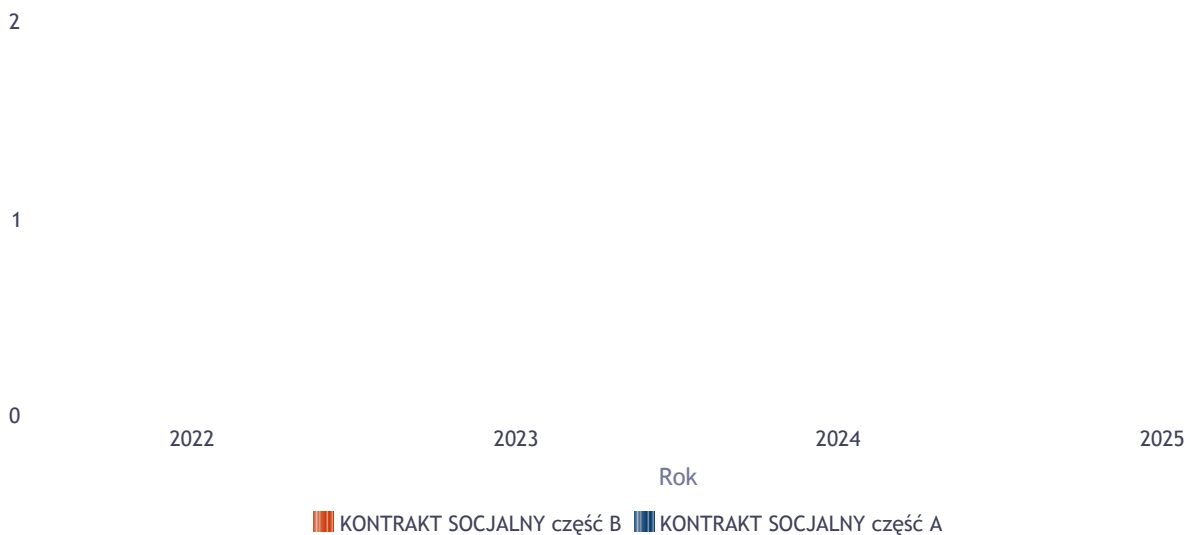
Wskaźnik obliczany jako udział osób objętych kontraktem socjalnym typu A i typu B w ogólnej liczbie osób nim objętych

Rok	Praca socjalna	Liczba kontraktów/projektów	Liczba osób objętych kontraktami/projektami socjalnymi
2022	KONTRAKT SOCJALNY część A	0	0
	KONTRAKT SOCJALNY część B	0	0
2023	KONTRAKT SOCJALNY część A	0	0
	KONTRAKT SOCJALNY część B	0	0
2024	KONTRAKT SOCJALNY część A	1	1
	KONTRAKT SOCJALNY część B	0	0
2025	KONTRAKT SOCJALNY część A	0	0
	KONTRAKT SOCJALNY część B	0	0

Liczba kontraktów/projektów

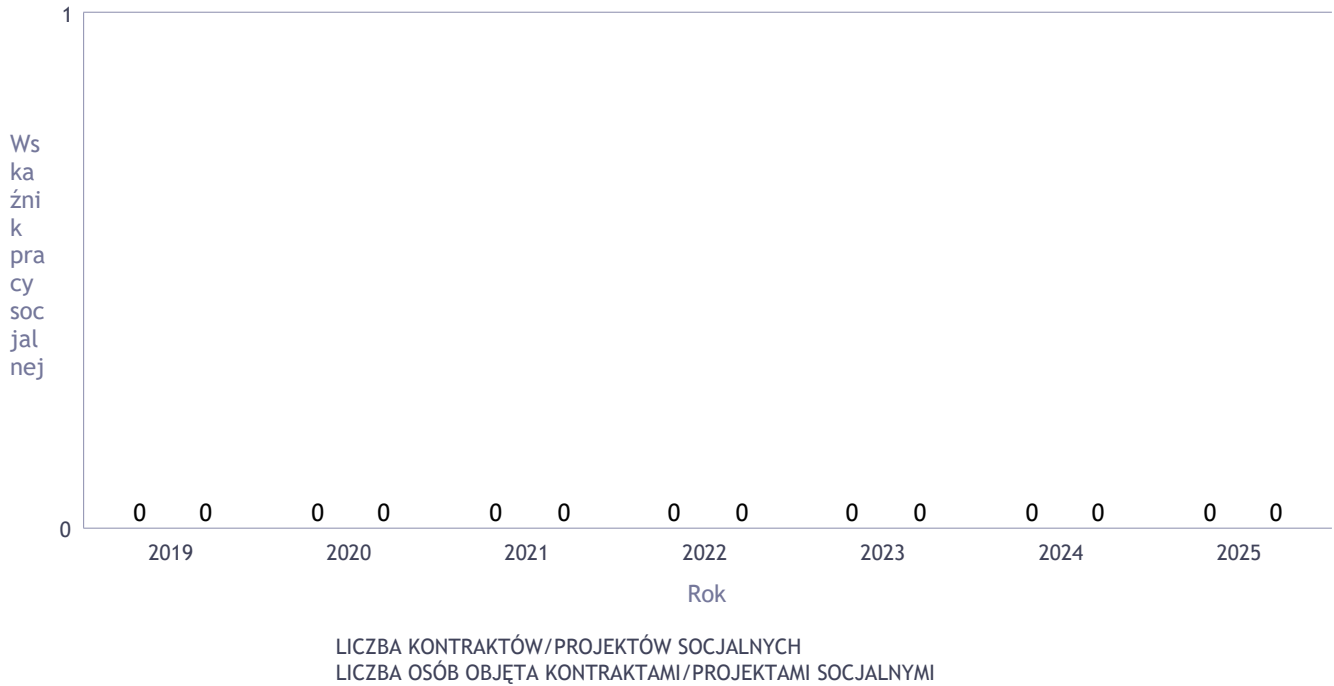


Liczba osób objętych kontraktami/projektami socjalnymi



Liczba projektów socjalnych w odniesieniu do liczby osób nimi objętych

	2019	2020	2021	2022	2023	2024	2025
LICZBA KONTRAKTÓW/PROJEKTÓW SOCJALNYCH	0	0	0	0	0	0	0
LICZBA OSÓB OBJĘTA KONTRAKTAMI/PROJEKTAMI SOCJALNYMI	0	0	0	0	0	0	0



Świadczenia pieniężne z pomocy społecznej

Rok	Kwota świadczeń pieniężnych
2020	744 558,62 zł
2021	1 135 721,80 zł
2022	893 412,38 zł
2023	842 794,85 zł
2024	890 716,64 zł
2025	1 157 625,08 zł

Kwota świadczeń pieniężnych

1 400,00K zł

1 200,00K zł

1 000,00K zł

800,00K zł

600,00K zł

400,00K zł

200,00K zł

0,00K zł

2020

2021

2022

2023

2024

2025

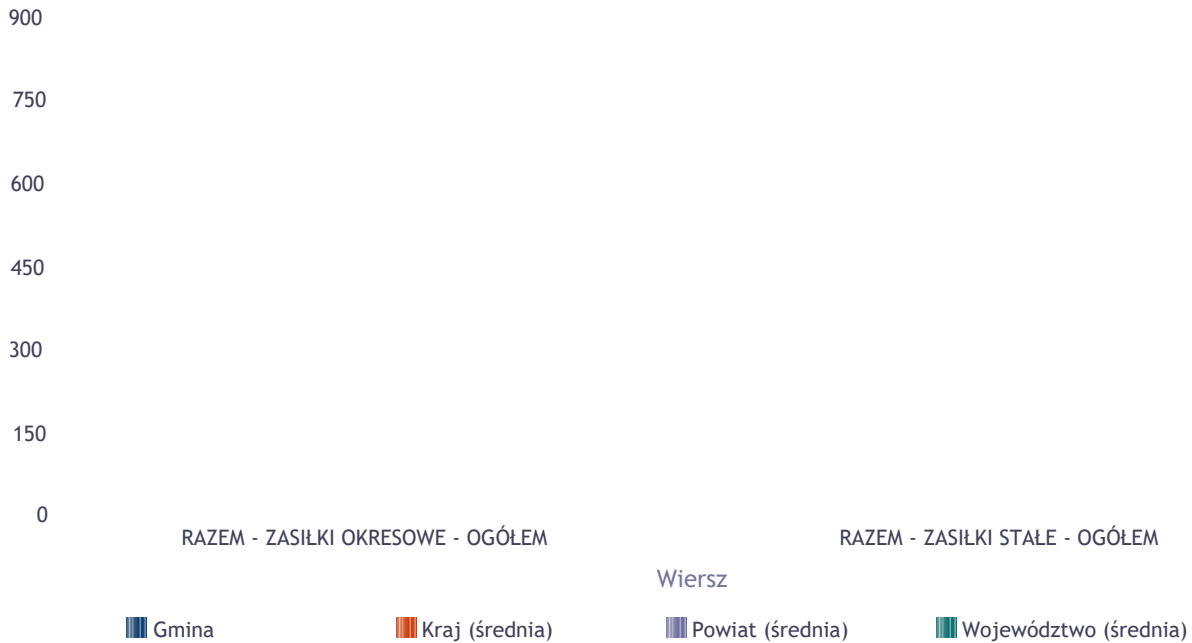
Rok

— Kwota świadczeń pieniężnych Linia trendu

Podstawowe statystyki dla świadczeń pieniężnych

Poziom	Wiersz	Liczba świadczeń
Gmina	RAZEM - ZASIŁKI OKRESOWE - OGÓŁEM	408
	RAZEM - ZASIŁKI STAŁE - OGÓŁEM	386
Powiat (średnia)	RAZEM - ZASIŁKI OKRESOWE - OGÓŁEM	295
	RAZEM - ZASIŁKI STAŁE - OGÓŁEM	315
Województwo (średnia)	RAZEM - ZASIŁKI OKRESOWE - OGÓŁEM	781
	RAZEM - ZASIŁKI STAŁE - OGÓŁEM	673
Kraj (średnia)	RAZEM - ZASIŁKI OKRESOWE - OGÓŁEM	429
	RAZEM - ZASIŁKI STAŁE - OGÓŁEM	643

Liczba świadczeń



**DANE O KORZYSTAJĄCYCH Z POMOCY I WSPARCIA
w całym okresie sprawozdawczym**

WYSZCZEGÓLNIENIE		Rok 2024	Rok oceny 2025	Prognoza 2026
OSOBY I RODZINY, KTÓRYM UDZIELONO POMOCY I WSPARCIA				
Liczba osób	1	624	603	603
OSOBY I RODZINY, KTÓRYM PRZYZNANO ŚWIADCZENIE				
Liczba osób	2	252	252	252
W tym: osoby długotwale korzystające	3	114	99	99
Wiek 0-17	4	17	13	13
Wiek produkcyjny *	5	171	171	171
Wiek poprodukcyjny **	6	64	68	68
Liczba rodzin	7	223	224	224
Liczba osób w rodzinach	8	624	603	603
w tym: KOBIETY (z wierszy 2-6)				
Ogółem	9	160	169	169
W tym: osoby długotwale korzystające	10	70	65	65
Wiek 0-17	11	7	6	6
Wiek 18-59	12	115	119	119
Wiek 60 lat i więcej	13	38	44	44
OSOBY I RODZINY, Z KTÓRYMI PRZEPROWADZONO WYWIAD ŚRODOWISKOWY				
Liczba osób ogółem	14	253	257	260
Liczba rodzin	15	244	248	250
Liczba osób w rodzinach	16	655	636	640
KONTRAKT SOCJALNY				
Liczba zawartych kontraktów socjalnych - ogółem	17	1	1	1
Liczba osób objętych kontraktem socjalnym - ogółem	18	1	1	1

* wiek produkcyjny: kobiety w wieku 18-59 lat, mężczyźni 18-64 lat

** wiek poprodukcyjny: kobiety w wieku 60 i więcej, mężczyźni 65 i więcej

3.1. Dane o korzystających z pomocy i wsparcia GMINA - ZADANIA OPS, CUS oraz MOPS, MOPR

Odpłatność gminy za pobyt w Domu Pomocy Społecznej dotyczyła 14 osób.

W gminie funkcjonowało 2 asystentów rodziny, którzy objęli swoją opieką 28 rodzin w miejscu ich zamieszkania.

Głównym celem asystentury jest podniesienie umiejętności opiekuńczo – wychowawczych, prowadzenia gospodarstwa domowego, radzenia z sytuacjami dnia codziennego rodziców lub opiekunów dzieci.

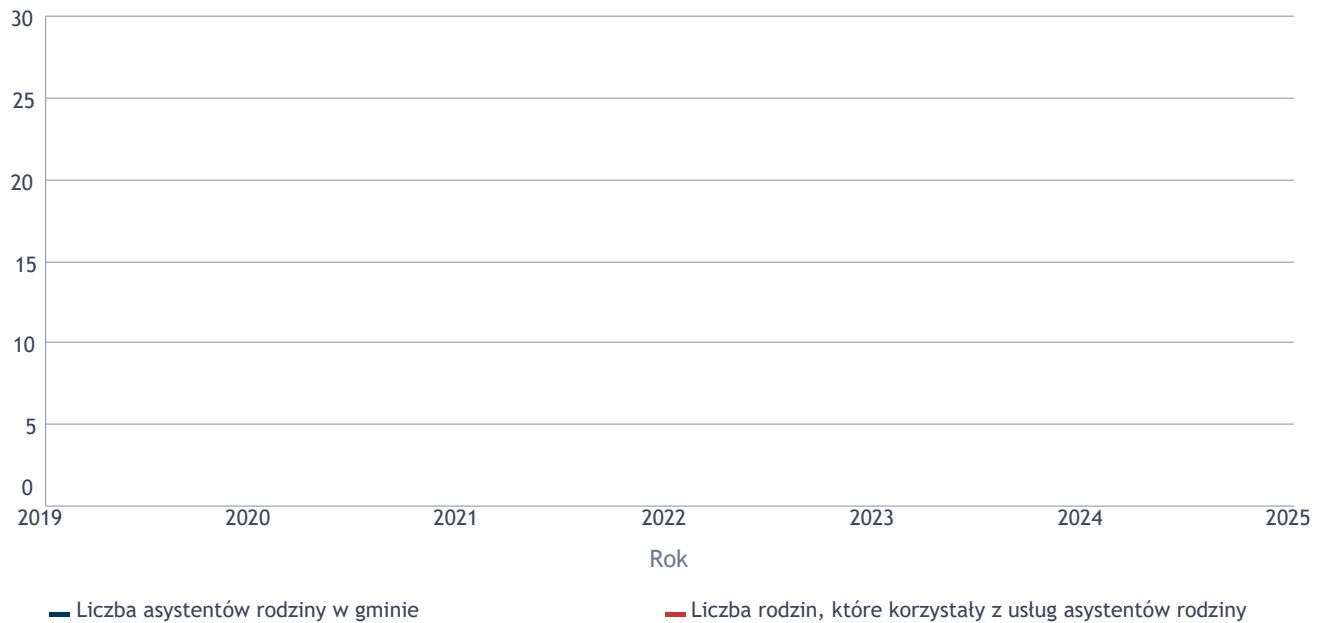
Poniżej prezentujemy w formie graficznej i tabelarycznej szczegółowe dane dotyczące: świadczeń pieniężnych z pomocy społecznej w podziale na zasiłki stałe, okresowe oraz celowe.

Dane zaprezentowane w poniższej tabeli pt.: „liczba asystentów oraz liczba rodzin objętych pracą asystenta rodziny” dotyczą okresu od 01 lipca 2025 roku do 31 grudnia 2025 roku.

Liczba asystentów rodziny oraz liczba rodzin objętych pracą asystenta rodziny

	2019	2020	2021	2022	2023	2024	2025
Liczba asystentów rodziny w gminie	2	2	2	2	3	2	2
Liczba rodzin, które korzystały z usług asystentów rodziny	12	18	19	19	21	24	23

Liczba asystentów rodziny oraz liczba rodzin



**Dane o osobach korzystających z pomocy i wsparcia
 GMINA - ZADANIA OPS, CUS ORAZ MOPS, MOPR
 wypełniają wyłącznie gminy i miasta na prawach powiatu
 w całym okresie sprawozdawczym**

WYSZCZEGÓLNIENIE		Rok 2024	Rok oceny 2025	Prognoza 2026
ŚWIADCZENIA PIENIĘŻNE Z POMOCY SPOŁECZNEJ				
ZASIĘK STAŁY				
Liczba osób	1	39	39	39
Kwota świadczeń w złotych	2	323 025	430 752	430 752
W tym: (wiersze 3-6)				
Zasiłek stały dla osób samotnie gospodarujących				
Liczba osób	3	34	33	33
Kwota świadczeń w złotych	4	286 528	374 520	374 520
Zasiłek stały dla osoby w rodzinie				
Liczba osób	5	5	6	6
Kwota świadczeń w złotych	6	36 497	56 232	56 232
ZASIĘK OKRESOWY				
Liczba osób	7	57	77	77
Kwota świadczeń w złotych	8	169 674	299 198	299 198
W tym: (wiersze 9-16)				
Zasiłek okresowy z tytułu bezrobocia				
Liczba osób	9	34	42	42
Kwota świadczeń w złotych	10	113 630	213 420	213 420
Zasiłek okresowy z tytułu długotrwałej choroby				
Liczba osób	11	5	7	7
Kwota świadczeń w złotych	12	9 891	9 117	9 117
Zasiłek okresowy z tytułu niepełnosprawności				
Liczba osób	13	5	9	9
Kwota świadczeń w złotych	14	8 059	21 506	21 506
Zasiłek okresowy z tytułu możliwości utrzymania lub nabycia uprawnień do świadczeń z innych systemów zabezpieczenia społecznego				
Liczba osób	15	0	0	0
Kwota świadczeń w złotych	16	0	0	0
Zasiłek okresowy kontynuowany niezależnie od dochodu na podstawie art. 38 ust. 4a i 4b				
Liczba osób	17	0	0	0
Kwota świadczeń w złotych	18	0	0	0
ZASIĘK CELOWY				
Liczba osób	19	140	139	139
Kwota świadczeń w złotych	20	385 018	423 476	423 476
W tym: (wiersze 21 - 22)				
ZASIĘK CELOWY PRYZNANY W RAMACH PROGRAMU WIELOLETNIEGO "POSIĘK W SZKOLE I W DOMU"				
Liczba osób	21	124	124	124
Kwota świadczeń w złotych	22	352 656	382 770	382 770
ZASIĘK CELOWY PRYZNANY NIEZALEŻNIE OD DOCHODU na podstawie art. 39a ust. 1 i 2				

WYSZCZEGÓLNIENIE		Rok 2024	Rok oceny 2025	Prognoza 2026
Liczba osób	23	0	0	0
Kwota świadczeń w złotych	24	0	0	0
ŚWIADCZENIA NIEPIENIĘŻNE Z POMOCY SPOŁECZNEJ				
POSIŁEK OGÓLEM				
Liczba osób	25	0	0	0
Kwota świadczeń w złotych	26	0	0	0
W tym: (z wierszy 25 - 26)				
DLA DZIECI (z wyłączeniem posiłków przyznanych doraźnie dzieciom i młodzieży)				
Liczba osób	27	0	0	0
Kwota świadczeń w złotych	28	0	0	0
W tym (z wierszy 25-26):				
POSIŁEK świadczenie przyznane w ramach programu wieloletniego "POSIŁEK W SZKOLE I W DOMU"				
Liczba osób	29	0	0	0
Kwota świadczeń w złotych	30	0	0	0
W tym (z wierszy 29-30):				
DLA DZIECI				
Liczba osób	31	0	0	0
Kwota świadczeń w złotych	32	0	0	0
SCHRONIENIE - OGÓLEM				
Liczba osób	33	6	4	4
Kwota świadczeń w złotych	34	79 450	130 170	130 170
UBRANIE				
Liczba osób	35	0	0	0
Kwota świadczeń w złotych	36	0	0	0
SPRAWIENIE POGRZEBU				
Liczba osób	37	0	1	1
Kwota świadczeń w złotych	38	0	2 500	2 500
ODPŁATNOŚĆ GMINY ZA POBYT W DOMU POMOCY SPOŁECZNEJ				
Liczba osób	39	14	14	14
Kwota świadczeń w złotych	40	602 095	598 014	598 014
WSPIERANIE RODZINY I PIECZA ZASTĘPCZA				
Liczba rodzin objęta pracą asystenta rodziny	41	24	23	23
Liczba rodzin wspierających	42	0	0	0
Liczba asystentów rodziny	43	2	2	2
Odpłatność za pobyt dziecka w pieczy zastępczej w złotych	44	154 876	186 921	200 000

4. Inne rodzaje pomocy i świadczeń

Liczba pobierających w roku oceny świadczenia rodzinne wyniosła 520 rodzin. W stosunku do roku poprzedniego liczba ta zmalała o 56 rodzin (co stanowi spadek o 9,72% w stosunku do roku poprzedniego).

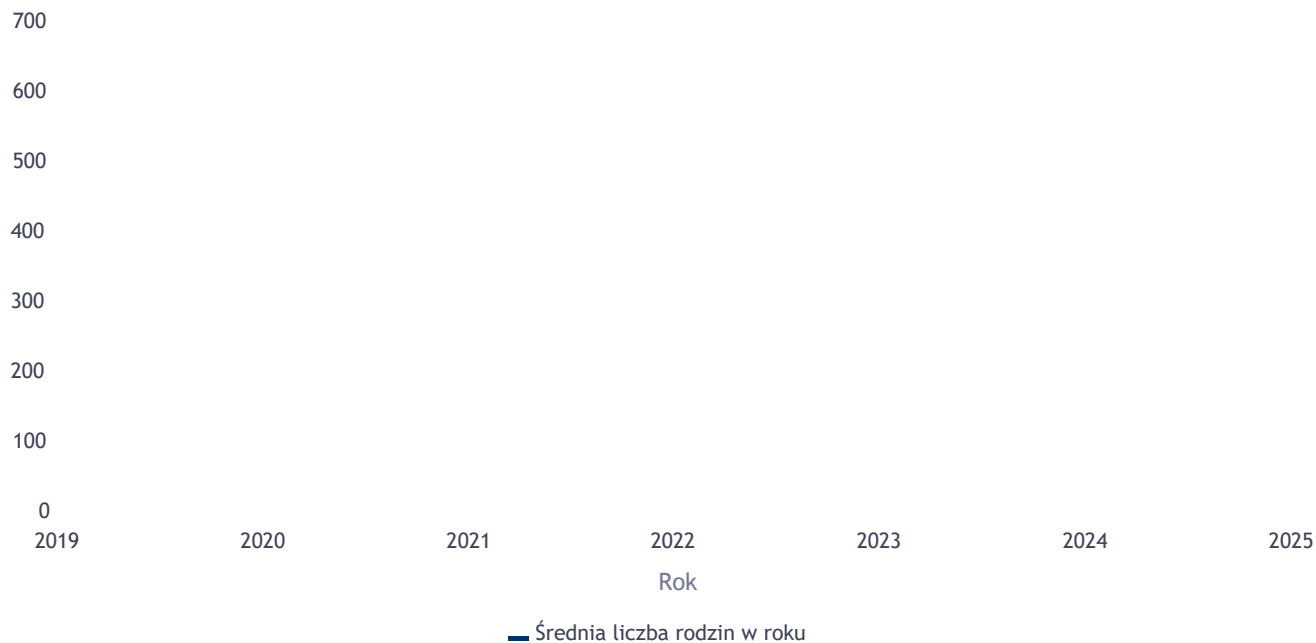
Całkowita kwota przyznanych świadczeń rodzinnych, jednorazowego świadczenia „Za życiem” oraz zasiłku dla opiekuna wyniosła 9.972.671,65 złotych i w porównaniu z rokiem poprzednim wzrosła ze względu na wzrost wysokości świadczenia pielęgnacyjnego.

W roku oceny odzyskano nienależnie pobrane świadczenia rodzinne za 2025 rok w wysokości 5.847,61 złotych.
Liczba pobierających w roku oceny jednorazowego świadczenia „Za życiem” w wysokości 4.000,00 złotych otrzymało 4 wnioskodawców, a kwota przyznanych świadczeń wyniosła 16.000,00 złotych.
W roku oceny wypłacano 1 zasiłek dla opiekuna w kwocie 620,00 złotych miesięcznie, co daje łączną kwotę 7.440,00 złotych.
W roku oceny wypłacono 724 świadczenia z funduszu alimentacyjnego w łącznej kwocie: 324.606,77 złotych (z uwzględnieniem zwrotu kwoty 173,34 złotych) na rzecz 72 osób uprawnionych.
Poniżej prezentujemy w formie graficznej i tabelarycznej szczegółowe dane dotyczące: liczby rodzin i kwoty świadczeń w zakresie zasiłków rodzinnych, dodatków do zasiłków rodzinnych, jednorazowych dodatków z tytułu urodzenia się dziecka, jednorazowej zapomogi z tytułu urodzenia dziecka, liczby i kwot świadczeń pielęgnacyjnych, zasiłku pielęgnacyjnego, zasiłku pielęgnacyjnego dla niepełnosprawnego dziecka, dla osoby niepełnosprawnej w wieku powyżej 16 lat o różnych stopniach niepełnosprawności, zasiłku pielęgnacyjnego dla osób, które ukończyły 75 lat, specjalnego zasiłku opiekuńczego, zasiłku dla opiekuna.

Średniomiesięczna liczba rodzin korzystających z zasiłków rodzinnych wraz z dodatkami oraz korzystających z jednorazowej zapomogi z tytułu urodzenia dziecka

	Liczba rodzin						
	2019	2020	2021	2022	2023	2024	2025
Liczba rodzin korzystających z zasiłków rodzinnych wraz z dodatkami	605	473	388	342	259	183	135

Średniomiesięczna liczba rodzin korzystających z zasiłków rodzinnych wraz z dodatkami



Kwota zasiłków rodzinnych wraz z dodatkami ogółem wypłaconych w ciągu roku

Rok	Kwota
2019	2 657 909,70 zł
2020	2 288 797,86 zł
2021	2 011 981,15 zł
2022	1 773 843,49 zł
2023	1 420 470,52 zł
2024	989 157,18 zł
2025	730 187,26 zł

Kwota zasiłków rodzinnych wraz z dodatkami oraz jednorazowej zapomogi z tytułu urodzenia dziecka

3 000,00K zł

2 500,00K zł

2 000,00K zł

1 500,00K zł

1 000,00K zł

500,00K zł

0,00K zł

2019

2020

2021

2022

2023

2024

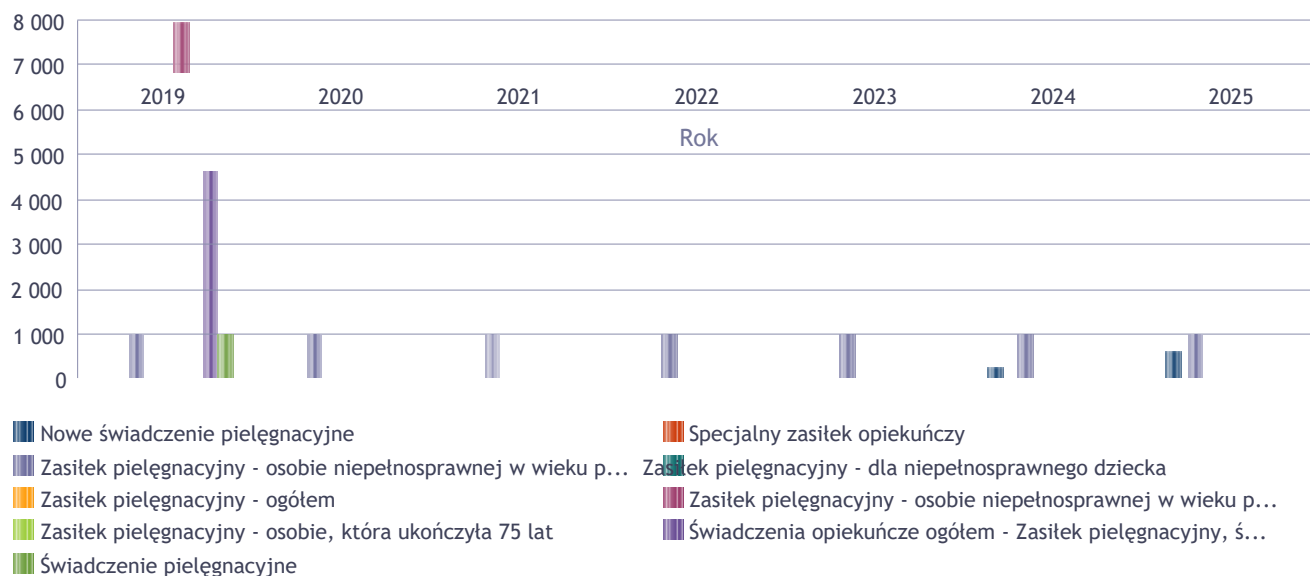
2025

Rok

Liczba świadczeń: świadczenie pielęgnacyjne, zasiłek pielęgnacyjny, zasiłek pielęgnacyjny dla niepełnosprawnego dziecka, dla osoby niepełnosprawnej w wieku powyżej 16 lat o różnych stopniach niepełnosprawności, zasiłek pielęgnacyjny dla osób, które ukończyły 75 lat, specjalny zasiłek opiekuńczy

	2019	2020	2021	2022	2023	2024	2025
Nowe świadczenie pielęgnacyjne						256	580
Specjalny zasiłek opiekuńczy	50	41	8	0	0	0	0
Zasiłek pielęgnacyjny - osobie niepełnosprawnej w wieku powyżej 16. roku życia legitymującej się orzeczeniem o umiarkowanym stopniu niepełnosprawności, jeżeli niepełnosprawność powstała w wieku do ukończenia 21 roku życia	1 008	1 013	1 015	1 070	1 009	974	1 026
Zasiłek pielęgnacyjny - dla niepełnosprawnego dziecka	1 268	1 404	1 571	1 710	2 010	2 033	2 029
Zasiłek pielęgnacyjny - ogółem	3 462	3 660	3 833	4 032	4 281	4 324	4 408
Zasiłek pielęgnacyjny - osobie niepełnosprawnej w wieku powyżej 16. roku życia o znacznym stopniu niepełnosprawności	1 121	1 184	1 180	1 187	1 222	1 291	1 321
Zasiłek pielęgnacyjny - osobie, która ukończyła 75 lat	65	59	67	65	40	26	32
Świadczenia opiekuńcze ogółem - Zasiłek pielęgnacyjny, świadczenia pielęgnacyjne, specjalny zasiłek opiekuńczy	4 617	4 861	5 225	5 605	6 135	6 607	6 735
Świadczenie pielęgnacyjne	1 105	1 160	1 384	1 573	1 854	2 027	1 747

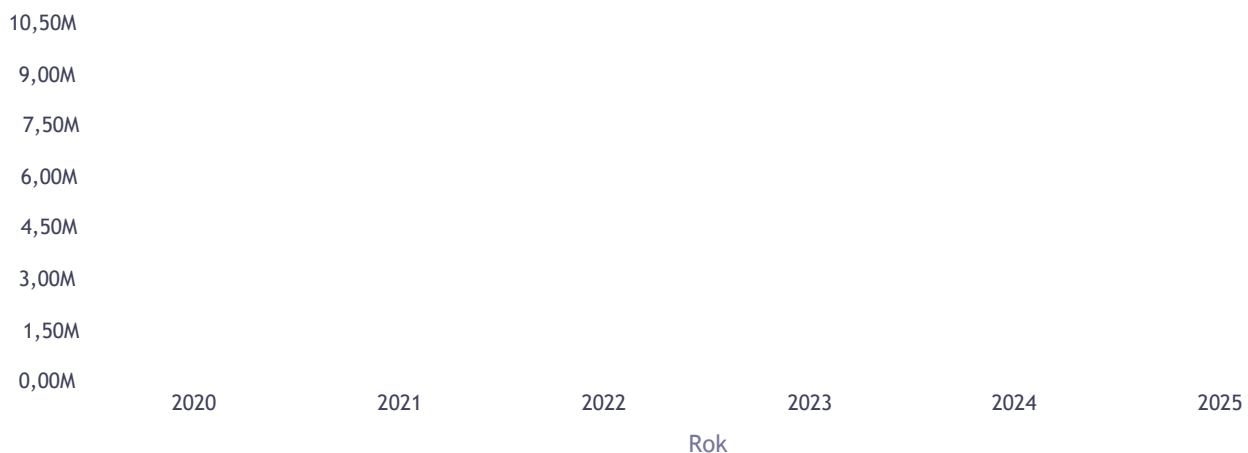
Liczba świadczeń



Kwota świadczeń: świadczenie pielęgnacyjne, zasiłek pielęgnacyjny, zasiłek pielęgnacyjny dla niepełnosprawnego dziecka, dla osoby niepełnosprawnej w wieku powyżej 16 lat o różnych stopniach niepełnosprawności, zasiłek pielęgnacyjny dla osób które ukończyły 75 lat, specjalny zasiłek opiekuńczy, zasiłek dla opiekuna

Świadczenia opiekuńcze	Kwota świadczeń					
	2020	2021	2022	2023	2024	2025
Nowe świadczenie pielęgnacyjne					1 028 872,00	2 241 846,00
Specjalny zasiłek opiekuńczy	25 420,00	4 960,00	0,00	0,00	0,00	0,00
Zasiłek pielęgnacyjny - osobie niepełnosprawnej w wieku powyżej 16. roku życia legitymującej się orzeczeniem o umiarkowanym stopniu niepełnosprawności, jeżeli niepełnosprawność powstała w wieku do ukończenia 21 roku życia	218 646,00	219 078,00	230 949,00	217 783,00	210 228,00	221 452,00
Zasiłek pielęgnacyjny - dla niepełnosprawnego dziecka	302 317,00	339 085,00	369 086,00	433 838,00	438 803,00	437 939,00
Zasiłek pielęgnacyjny - ogółem	789 221,00	827 315,00	870 267,00	924 011,00	933 292,00	951 423,00
Zasiłek pielęgnacyjny - osobie niepełnosprawnej w wieku powyżej 16. roku życia o znacznym stopniu niepełnosprawności	255 523,00	254 691,00	256 202,00	263 756,00	278 649,00	285 125,00
Zasiłek pielęgnacyjny - osobie, która ukończyła 75 lat	12 735,00	14 461,00	14 030,00	8 634,00	5 612,00	6 907,00
Świadczenia opiekuńcze ogółem - Zasiłek pielęgnacyjny, świadczenia pielęgnacyjne, specjalny zasiłek opiekuńczy	2 912 727,00	3 529 717,00	4 188 712,00	5 447 926,00	7 983 018,00	8 929 971,00
Świadczenie pielęgnacyjne	2 098 086,00	2 697 442,00	3 318 445,00	4 523 915,00	6 020 854,00	5 736 702,00

Kwota świadczeń

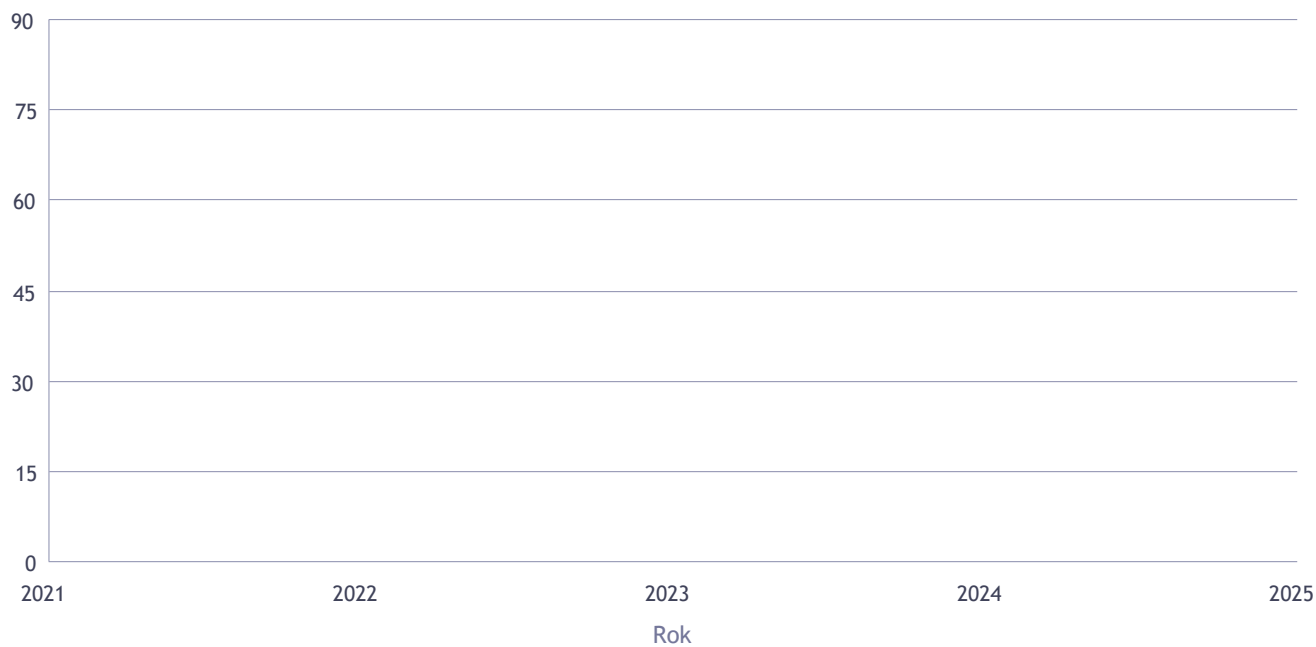


- Nowe świadczenie pielęgnacyjne
- Zasiłek pielęgnacyjny - ogółem
- Zasiłek pielęgnacyjny - osobie, która ukończyła 75 lat
- Świadczenie pielęgnacyjne
- Specjalny zasiłek opiekuńczy
- Zasiłek pielęgnacyjny - dla niepełnosprawnego dziecka
- Zasiłek pielęgnacyjny - osobie niepełnosprawnej w wieku p...
- Świadczenia opiekuńcze ogółem - Zasiłek pielęgnacyjny, ś...

Liczba osób korzystających ze świadczenia alimentacyjnego w poszczególnych latach

	Liczba osób				
	2021	2022	2023	2024	2025
Liczba osób korzystających ze świadczenia alimentacyjnego	78	75	73	67	59

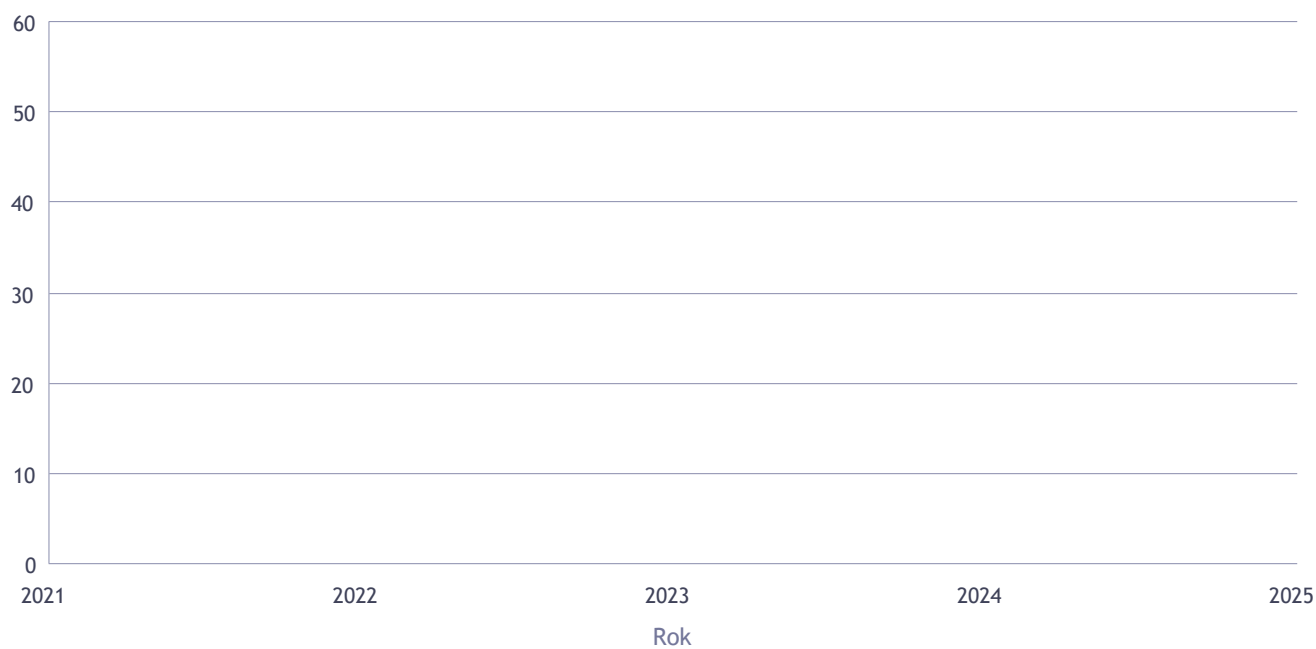
Liczba osób korzystających ze świadczenia alimentacyjnego



Liczba rodzin korzystających ze świadczenia alimentacyjnego w poszczególnych latach

	Liczba rodzin				
	2021	2022	2023	2024	2025
Liczba rodzin korzystających ze świadczenia alimentacyjnego	51	46	42	42	36

Liczba rodzin korzystających ze świadczenia alimentacyjnego



Kwota świadczeń z funduszu alimentacyjnego w poszczególnych latach [w zł]

	Kwota				
	2021	2022	2023	2024	2025
Ogólna kwota świadczeń z funduszu alimentacyjnego	363 925	346 810	327 932	330 853	324 780

Kwota świadczeń z funduszu alimentacyjnego

400K

350K

300K

250K

200K

150K

100K

50K

0K

2021

2022

2023

2024

2025

Rok

INNE RODZAJE POMOCY I ŚWIADCZEŃ

WYSZCZEGÓLNIENIE		Rok 2024	Rok oceny 2025	Prognoza 2026
DODATKI MIESZKANIOWE				
Liczba gospodarstw domowych	1	12	6	10
Kwota świadczeń w złotych	2	45 057	24 028	40 000
DODATKI ENERGETYCZNE				
Liczba gospodarstw domowych	3	0	0	0
Kwota świadczeń w złotych	4	0	0	0

5. Zasoby instytucjonalne pomocy i wsparcia

Pomoc społeczna to nie tylko wsparcie finansowe osób i rodzin potrzebujących pomocy, ale także pomoc instytucjonalna, świadczona przez placówki pomocy społecznej.

W Gminie Obrowo nie prowadzą działalności instytucje pomocy społecznej, finansowane z budżetu gminy.

Jednakże Ośrodek Pomocy Społecznej w Obrowie zawarł umowę ze Stowarzyszeniem na Rzecz Bezdomnych Dom Modlitwy „AGAPE” w Borowym Młynie na tymczasowe schronienie oraz schronienie wraz z usługami opiekuńczymi osobom bezdomnym z oddziałami w Borowym Młynie, Nowym Stawie, Szawałdzie oraz Sztumie.

W roku 2025 w trzech oddziałach przebywały łącznie 4 osoby bezdomne.

Natomiast w poniżej wymienionych Domach Pomocy Społecznej tutaj. Ośrodek opłacił pobyt 14 osobom (w części odpłatności gminy), które wymagały całodobowej opieki:

Dom Pomocy Społecznej w Rzeżewie oraz w Dobrzejewicach dla osób w podeszłym wieku, Dom Pomocy Społecznej w Nowej Wsi oraz w Strzałkowie dla osób niepełnosprawnych intelektualnie, Dom Pomocy Społecznej w Browinie dla osób somatycznie chorych, Dom Pomocy Społecznej w Pigży dla osób przewlekle psychicznie chorych, Dom Pomocy Społecznej Nie-wykluczeni dla osób przewlekle psychicznie chorych w Mielniku, Dom Pomocy Społecznej dla dorosłych niepełnosprawnych intelektualnie prowadzonych przez Zgromadzenie Sióstr Franciszkanek Rodziny Maryi w Wieluniu oraz Dom Pomocy Społecznej dla Dzieci i Młodzieży Niepełnosprawnej Intelektualnie w Pielgrzymowicach.

Liczba jednostek organizacyjnych pomocy i integracji społecznej o zasięgu lokalnym i o zasięgu ponadgminnym w podziale na instytucję prowadzącą

Jednostka	INNY PODM. PROW. NA ZLEC. GMINY - liczba jedn.	INNY PODM. PROW. NA ZLEC. POW. - liczba jedn.	PODM. PROW. - GMINA - liczba jedn.	PODM. PROW. - POW. - liczba jedn.
CENTRA USŁUG SPOŁECZNYCH	X	X	0	X
DOMY POMOCY SPOŁECZNEJ	0	0	0	0
MIESZKANIA TRENINGOWE I WSPOMAGANE	0	0	0	0
NOCLEGOWNIE	0	0	0	0
OGRZEWALNIE	0	0	0	0
OŚRODKI INTERWENCJI KRYZYSOWEJ OGÓŁEM	X	0	X	0
OŚRODKI POMOCY SPOŁECZNEJ	X	X	1	X
OŚRODKI WSPARCIA OGÓŁEM	0	0	0	0
PLACÓWKI SPECJALISTYCZNEGO PORADNICTWA OGÓŁEM	X	0	X	0
POWIATOWE CENTRA POMOCY RODZINIE	X	X	X	0
RODZINNE DOMY POMOCY	0	X	X	X

Liczba jednostek organizacyjnych pomocy i integracji społecznej



INNY PODMIOT PROWADZĄCY NA ZLECENIE GMINY - liczba jednostek
 PODMIOT PROWADZĄCY NA ZLECENIE POWIATU - liczba jednostek
 PODMIOT PROWADZĄCY - GMINA - liczba jednostek
 PODMIOT PROWADZĄCY - POWIAT - liczba jednostek

Liczba miejsc w jednostkach organizacyjnych pomocy i integracji społecznej o zasięgu lokalnym i o zasięgu ponadgminnym

Jednostka	liczba miejsc	liczba osób korzystających
DOMY POMOCY SPOŁECZNEJ	0	0
MIESZKANIA TRENINGOWE I WSPOMAGANE	0	0
NOCLEGOWNIE	0	0
OGRZEWALNIE	0	0
OŚRODKI INTERWENCJI KRYZYSOWEJ OGÓLEM	X	0
OŚRODKI WSPARCIA OGÓLEM	0	0
PLACÓWKI SPECJALISTYCZNEGO PORADNICTWA OGÓLEM	X	0
RODZINNE DOMY POMOCY	0	0

Liczba miejsc w jednostkach organizacyjnych pomocy i integracji społecznej o zasięgu lokalnym i o zasięgu ponadgminnym

1

0

DOMY POMOCY SPOŁECZNEJ	MIESZKANIA TRENINGOWE I WSPOMAGANE	NOCL EGOWNIE	OG RZEWA LNI E	OŚRODKI INTERWENCJI KRYZYSOWEJ OGÓLEM	OŚRODKI WSPARCIA OGÓLEM	PLACÓWKI SPECJALISTYCZNEGO PORADNICTWA OGÓLEM	RODZINNE DOMY POMOCY
------------------------------	--	-----------------	-------------------------	--	-------------------------------	--	----------------------------

Rozmieszczenie jednostek organizacyjnych pomocy i integracji społecznej o zasięgu ponadgminnym

Powiat	Ogółem	CEN. USŁ. SPOŁ.	DOMY POMOCY SPOŁ.	MIESZK. TRENIN. I WSPOM.	NOCLE - GOWNIE	OGRZE - WALNIE	OŚR. POM. SPOŁ.	OŚRODKI WSPARCIA OGÓLEM	RODZ. DOMY POM.
Powiat aleksandrowski	15	1	0	0	0	0	8	6	0
Powiat brodnicki	18	2	0	0	0	0	8	8	0
Powiat bydgoski	22	1	0	5	0	0	7	9	0
Powiat chełmiński	11	2	0	3	0	0	5	1	0
Powiat golubsko-dobrzyński	6	1	0	0	0	0	5	0	0
Powiat grudziądzki	15	0	0	1	0	0	6	8	0
Powiat inowrocławski	56	1	0	34	0	0	8	13	0
Powiat lipnowski	17	0	0	0	0	0	9	8	0
Powiat m. Bydgoszcz	23	0	0	11	1	2	1	8	0
Powiat m. Grudziądz	8	0	0	0	1	1	1	5	0
Powiat m. Toruń	44	0	0	21	1	0	1	19	2
Powiat m. Włocławek	22	0	0	14	0	1	1	6	0
Powiat mogileński	8	0	0	0	0	0	4	4	0
Powiat nakielski	11	2	0	0	0	0	3	6	0
Powiat radziejowski	13	0	0	2	0	0	7	4	0
Powiat rypiński	9	1	0	0	0	0	5	3	0
Powiat sępoleński	12	2	0	3	0	0	2	5	0
Powiat toruński	17	1	0	0	0	0	8	8	0
Powiat tucholski	16	0	0	2	0	0	6	7	1
Powiat wąbrzeski	10	1	0	1	0	0	4	4	0
Powiat włocławski	25	3	0	0	0	0	10	12	0
Powiat świecki	41	1	0	16	0	0	10	14	0
Powiat zniński	10	0	0	1	0	0	6	3	0

Powiat	Ogółem	DOMY POMOCY SPOŁ.	MIESZK. TRENIN. I WSPOM.	NOCLE - GOWNIE	OGRZE - WALNIE	OŚR. INTER - WENCJI KRYZYS. OG.	OŚRODKI WSPARCIA OGÓLEM	PLAC. SPEC. PORAD.	POWIAT. CENTRA POM. RODZ.
Powiat aleksandrowski	5	2	1	0	0	0	1	0	1
Powiat brodnicki	4	1	0	0	0	0	2	0	1
Powiat bydgoski	3	2	0	0	0	0	0	0	1
Powiat chełmiński	5	2	0	0	0	1	1	0	1
Powiat golubsko-dobrzyński	5	1	0	0	0	0	3	0	1
Powiat grudziądzki	1	0	0	0	0	0	0	0	1
Powiat inowrocławski	7	5	0	0	0	1	0	0	1
Powiat lipnowski	3	1	0	0	0	0	1	0	1
Powiat m. Bydgoszcz	3	3	0	0	0	0	0	0	0
Powiat m. Grudziądz	4	1	3	0	0	0	0	0	0
Powiat m. Toruń	4	2	0	0	0	1	1	0	0
Powiat m. Włocławek	3	2	0	0	0	0	0	1	0
Powiat mogileński	3	1	1	0	0	0	0	0	1
Powiat nakielski	3	1	0	0	0	0	1	0	1
Powiat radziejowski	3	1	0	0	0	0	1	0	1
Powiat rypiński	3	1	0	0	0	0	1	0	1
Powiat sępoleński	6	3	2	0	0	0	0	0	1
Powiat toruński	7	4	0	0	0	0	2	0	55 1

Powiat	Ogółem	DOMY POMOCY SPOŁ.	MIESZK. TRENIN. I WSPOM.	NOCLE - GOWNIE	OGRZE - WALNIE	OŚR. INTER - WENCJI KRYZYS. OG.	OŚRODKI WSPARCIA OGÓLEM	PLAC. SPEC. PORAD.	POWIAT. CENTRA POM. RODZ.
Powiat tucholski	4	1	1	0	0	1	0	0	1
Powiat wąbrzeski	5	1	0	0	0	1	2	0	1
Powiat włocławski	8	5	0	0	0	0	1	1	1
Powiat świecki	11	3	6	0	0	1	0	0	1
Powiat zniński	6	3	1	0	0	0	1	0	1

ZASOBY INSTYTUCJONALNE POMOCY I WSPARCIA

WYSZCZEGÓLNIENIE		Rok 2024	Rok oceny 2025	Prognoza 2026
OŚRODKI WSPARCIA - OGÓŁEM				
Liczba miejsc w placówkach ogółem	1	0	0	0
Liczba osób korzystających	2	0	0	0
Liczba osób oczekujących (wg stanu na 31 grudnia danego roku)	3	0	0	0
Liczba decyzji odmownych (wg stanu na 31 grudnia danego roku)	4	0	0	0
Kadra placówek - liczba osób zatrudnionych ogółem (wg stanu na 31 grudnia danego roku)	5	0	0	0
Roczny koszt prowadzenia i utrzymania placówek (w złotych)	6	0	0	0
W TYM (z wierszy 1-6, dotyczy wierszy 7-27):				
ŚRODOWISKOWE DOMY SAMOPOMOCY				
Liczba miejsc w placówkach ogółem	7	0	0	0
Liczba osób korzystających	8	0	0	0
Liczba osób umieszczonych	9	0	0	0
Liczba osób oczekujących (wg stanu na 31 grudnia danego roku)	10	0	0	0
Kadra placówek - liczba osób zatrudnionych ogółem (wg stanu na 31 grudnia danego roku)	11	0	0	0
Roczny koszt prowadzenia i utrzymania placówek (w złotych)	12	0	0	0
DZIENNE DOMY POMOCY				
Liczba miejsc w placówkach ogółem	13	0	0	0
Liczba osób korzystających	14	0	0	0
Liczba osób oczekujących (wg stanu na 31 grudnia danego roku)	15	0	0	0
Kadra placówek - liczba osób zatrudnionych ogółem (wg stanu na 31 grudnia danego roku)	16	0	0	0
Roczny koszt prowadzenia i utrzymania placówek (w złotych)	17	0	0	0
KLUBY SAMOPOMOCY				
Liczba miejsc w placówkach ogółem	18	0	0	0
Liczba osób korzystających	19	0	0	0
Liczba osób oczekujących (wg stanu na 31 grudnia danego roku)	20	0	0	0
Kadra placówek - liczba osób zatrudnionych ogółem (wg stanu na 31 grudnia danego roku)	21	0	0	0
Roczny koszt prowadzenia i utrzymania placówek (w złotych)	22	0	0	0
SCHRONISKA DLA OSÓB BEZDOMNYCH I SCHRONISKA DLA OSÓB BEZDOMNYCH Z USŁUGAMI OPIEKUŃCZYMI				
Liczba miejsc w placówkach ogółem	23	0	0	0
Liczba osób korzystających	24	0	0	0
Liczba osób skierowanych w wyniku eksmisji	25	0	0	0
Kadra placówek - liczba osób zatrudnionych ogółem (wg stanu na 31 grudnia danego roku)	26	0	0	0
Roczny koszt prowadzenia i utrzymania placówek (w złotych)	27	0	0	0
OGRZEWALNIE				

WYSZCZEGÓLNIENIE		Rok 2024	Rok oceny 2025	Prognoza 2026
Liczba miejsc w placówkach ogółem	28	0	0	0
Liczba osób korzystających	29	0	0	0
Kadra placówek - liczba osób zatrudnionych ogółem (wg stanu na 31 grudnia danego roku)	30	0	0	0
Roczny koszt prowadzenia i utrzymania placówek (w złotych)	31	0	0	0
NOCLEGOWNIE				
Liczba miejsc w placówkach ogółem	32	0	0	0
Liczba osób korzystających	33	0	0	0
Liczba osób skierowanych w wyniku eksmisji	34	0	0	0
Kadra placówek - liczba osób zatrudnionych ogółem (wg stanu na 31 grudnia danego roku)	35	0	0	0
Roczny koszt prowadzenia i utrzymania placówek (w złotych)	36	0	0	0

ZASOBY INSTYTUCJONALNE POMOCY I WSPARCIA (c.d.)

WYSZCZEGÓLNIENIE		Rok 2024	Rok oceny 2025	Prognoza 2026
DOMY POMOCY SPOŁECZNEJ				
Liczba miejsc w placówkach ogółem	1	0	0	0
Liczba miejsc usługi wsparcia krótkoterminowego	2	0	0	0
Liczba osób korzystających	3	0	0	0
Liczba osób korzystających z usługi wsparcia krótkoterminowego	4	0	0	0
Liczba osób umieszczonych	5	0	0	0
Liczba osób oczekujących (wg stanu na 31 grudnia danego roku)	6	0	0	0
Liczba decyzji odmownych (wg stanu na 31 grudnia danego roku)	7	0	0	0
Kadra placówek - liczba osób zatrudnionych ogółem (wg stanu na 31 grudnia danego roku)	8	0	0	0
Roczny koszt prowadzenia i utrzymania placówek (w złotych)	9	0	0	0
MIESZKANIA TRENINGOWE I WSPOMAGANE OGÓŁEM				
Liczba miejsc w placówkach ogółem	10	0	0	0
Liczba osób korzystających	11	0	0	0
Liczba osób umieszczonych	12	0	0	0
Liczba osób oczekujących (wg stanu na 31 grudnia danego roku)	13	0	0	0
Kadra placówek - liczba osób zatrudnionych ogółem (wg stanu na 31 grudnia danego roku)	14	0	0	0
Roczny koszt prowadzenia i utrzymania placówek (w złotych)	15	0	0	0
OŚRODKI INTERWENCJI KRYZYSOWEJ OGÓŁEM (powiatowe)				
Liczba miejsc w placówkach ogółem	16	0	0	0
Liczba osób korzystających	17	0	0	0
PLACÓWKI SPECJALISTYCZNEGO PORADNICTWA (powiatowe)				
Liczba osób korzystających	18	0	0	0

WYSZCZEGÓLNIENIE		Rok 2024	Rok oceny 2025	Prognoza 2026
Kadra placówek - liczba osób zatrudnionych ogółem (wg stanu na 31 grudnia danego roku)	19	0	0	0
Roczny koszt prowadzenia i utrzymania placówek (w złotych)	20	0	0	0
PLACÓWKI WSPARCIA DZIENNEGO				
Liczba miejsc w placówkach ogółem	21	0	0	0
Liczba osób korzystających	22	0	0	0
Kadra placówek - liczba osób zatrudnionych ogółem (wg stanu na 31 grudnia danego roku)	23	0	0	0
Roczny koszt prowadzenia i utrzymania placówek (w złotych)	24	0	0	0
PLACÓWKI OPIEKUŃCZO-WYCHOWAWCZE OGÓLEM				
Liczba miejsc w placówkach ogółem	25	X	X	X
Liczba osób korzystających	26	X	X	X
Kadra placówek - liczba osób zatrudnionych ogółem (wg stanu na 31 grudnia danego roku)	27	X	X	X
Roczny koszt prowadzenia i utrzymania placówek (w złotych)	28	X	X	X
W tym: PLACÓWKI TYPU RODZINNEGO				
Liczba miejsc w placówkach ogółem	29	X	X	X
Liczba osób korzystających	30	X	X	X
Kadra placówek - liczba osób zatrudnionych ogółem (wg stanu na 31 grudnia danego roku)	31	X	X	X
Roczny koszt prowadzenia i utrzymania placówek (w złotych)	32	X	X	X
CENTRUM INTEGRACJI SPOŁECZNEJ				
Liczba uczestników zajęć	33	0	0	0
KLUB INTEGRACJI SPOŁECZNEJ				
Liczba uczestników zajęć	34	0	0	0
WARSZTAT TERAPII ZAJĘCIOWEJ				
Liczba uczestników zajęć	35	0	0	0
Kadra placówek - liczba osób zatrudnionych ogółem (wg stanu na 31 grudnia danego roku)	36	0	0	0
Roczny koszt prowadzenia i utrzymania placówek (w złotych)	37	0	0	0
ZAKŁAD AKTYWNOŚCI ZAWODOWEJ				
Liczba uczestników zajęć	38	0	0	0

INNE INSTYTUCJE POMOCY I WSPARCIA

Rodzaj instytucji	Wyszczególnienie		Rok 2024	Rok oceny 2025	Prognoza 2026
Spółdzielnie socjalne dla których JST jest założycielem lub członkiem	Liczba spółdzielni socjalnych	1	0	0	0
	Liczba osób zatrudnionych w spółdzielniach socjalnych (ogółem wg stanu na 31 grudnia danego roku)	2	0	0	0
	W tym, z wiersza powyżej, liczba osób, o których mowa w art. 4 ust. 1 ustawy o spółdzielniach socjalnych, zatrudnionych w spółdzielniach socjalnych	3	0	0	0

Rodzaj instytucji	Wyszczególnienie		Rok 2024	Rok oceny 2025	Prognoza 2026
	(wg stanu na 31 grudnia danego roku)				
Liczba organizacji pozarządowych w obszarze włączenia społecznego działających na terenie JST	4		0	0	0

6. Kadra jednostki organizacyjnej pomocy społecznej

W roku oceny, kadra ośrodka pomocy społecznej liczyła łącznie 26 osób w tym: kadra kierownicza 2 osoby, pracownicy socjalni - 8 osób, pozostali pracownicy - 19 osób.

Załączona w rozdziale 6 tabela pt.: „Kadra jednostek organizacyjnych pomocy społecznych – osoby zatrudnione” wykazuje 20 osób zatrudnionych ogółem we wszystkich rodzajach placówek w roku 2025, zgodnie z wytycznymi do sporządzenia sprawozdania

„MRiPS-06 sprawozdanie roczne, wybrane jednostki organizacyjne pomocy społecznej i inne jednostki pomocy społecznej oraz zatrudnienie w systemie pomocy społecznej I-XII 2025 roku”.

W myśl wytycznych w sprawozdaniu należy wykazać osoby wykonujące zadania na mocy ustawy o pomocy społecznej oraz pracowników obsługi zapewniających należyte funkcjonowanie jednostek organizacyjnych pomocy społecznej. Nie należy ujmować pracowników merytorycznych wykonujących wyłącznie zadania z ustaw innych niż ustawa o pomocy społecznej. W związku z powyższym w sprawozdaniu nie zostały ujęte poniższe stanowiska:

- asystent rodziny (2 stanowiska),
- starszy Inspektor ds. świadczeń rodzinnych (1 stanowisko),
- starszy inspektor ds. funduszu alimentacyjnego (1 stanowisko),
- pomoc administracyjna (1 stanowisko),
- sprzątaczką (1 stanowisko).

Spośród zatrudnionych w ośrodku pomocy społecznej pracowników 18 posiada wykształcenie wyższe, 5 wykształcenie średnie.

Specjalizację w zawodzie pracownika socjalnego I stopnia posiadają 1 osoba, natomiast II stopnia posiada 1 osoba.

Wśród pracowników 2 osoby posiadają specjalizację z organizacji pomocy społecznej.

Kadra jednostek organizacyjnych pomocy społecznej - osoby zatrudnione

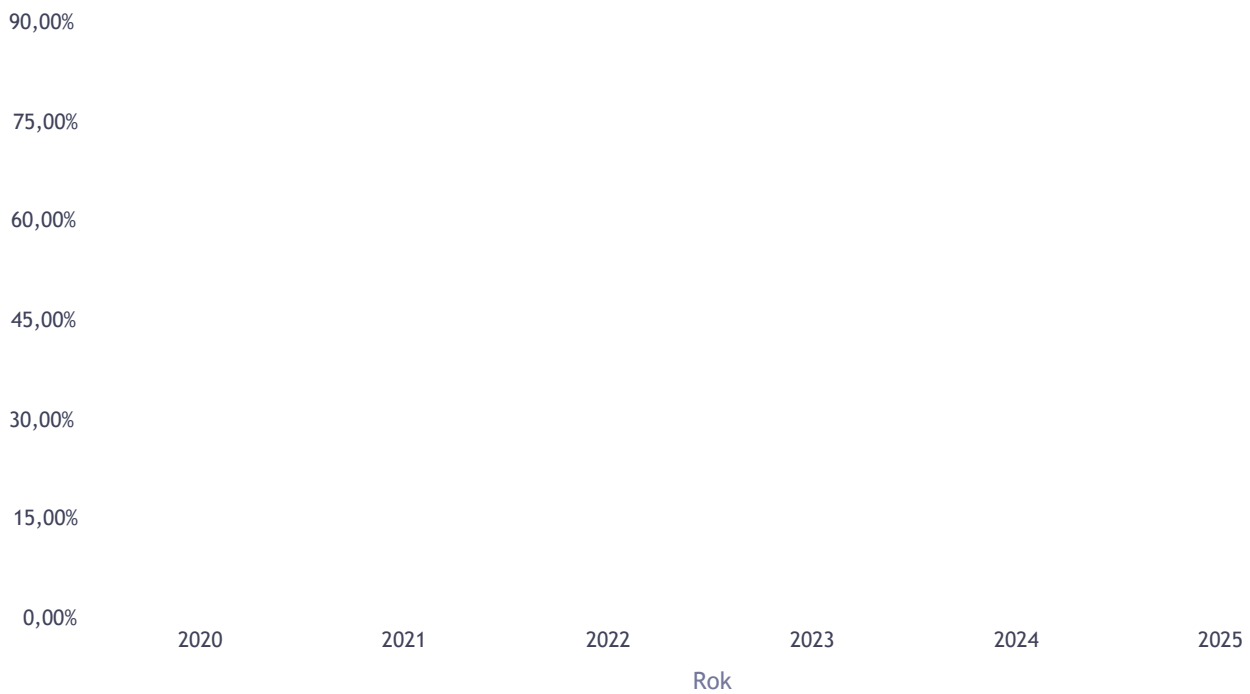
Zatrudnieni	Liczba osób			
	2022	2023	2024	2025
Ogółem we wszystkich rodzajach placówek	26	18	21	20
Kierownicy, dyrektorzy, zastępcy	2	2	2	2

Kadra jednostek organizacyjnych pomocy społecznej - osoby zatrudnione



Kadra jednostek organizacyjnych pomocy społecznej

Rok	Wskaźnik
2020	37,50%
2021	37,50%
2022	42,86%
2023	85,71%
2024	75,00%
2025	71,43%



Czy ośrodek/CUS spełnia ustawy warunek 1 pracownik socjalny na 2000 osób lub 1 pracownik socjalny na 50 rodzin korzystających z pracy socjalnej i czy zatrudnia co najmniej 3 pracowników socjalnych

Rok	Czy spełniony warunek ustawy dot. pracowników socjalnych	Liczba mieszkańców wg GUS	Liczba rodzin w gminie korzystająca z pracy socjalnej	Liczba pracowników socjalnych
2021	Tak	18 578	336	8
2022	Tak	19 916	269	7
2023	Tak	20 437	346	7
2024	Tak	20 769	244	8
2025	Tak	21 101	320	7

6.1. Zatrudnienie pomocnicze w jednostce organizacyjnej pomocy społecznej

Dodatkowo w roku oceny, Ośrodek zatrudniał 2 psychologów, 1 pedagoga oraz 1 terapeutę uzależnień, którzy udzielali wsparcia mieszkańcom Gminy Obrowo w różnego rodzaju kryzysach osobistych, życiowych, zdrowotnych i zawodowych.

6.2. Zespoły pracy socjalnej i integracji społecznej w jednostce pomocy społecznej

W 2025 roku w jednostce pomocy społecznej funkcjonowały 3 Zespoły pracy socjalnej i integracji społecznej, które liczyły 13 osób, w tym 7 pracowników socjalnych, 4 specjalistów (2 psychologów, 1 pedagog, 1 terapeuta uzależnień) oraz 2 asystentów rodziny, o których mowa w artykule 110 ust. 3 ustawy o pomocy społecznej.

7. Środki finansowe na wydatki w pomocy społecznej i innych obszarach polityki społecznej w budżecie jednostki samorządu terytorialnego

W Gminie Obrowo środki finansowe wydatkowane na zadania z zakresu polityki społecznej wyniosły w 2025 roku 21.069.904 złotych.

Poziom wydatków w stosunku do roku poprzedniego wzrósł o 3.132.055 złotych (co stanowi 17%).

W dziale 855 – Rodzina: wydatkowano 14.260.360 złotych co stanowi 68% ogólnych wydatków w zakresie polityki społecznej.

W dziale 852 - Pomoc społeczna: wydatkowano 6.285.824 złotych, co stanowi 30% ogólnych wydatków w zakresie polityki społecznej.

W dziale 851 - Ochrona zdrowia: wydatkowano 422.461 złotych, co stanowi 2% ogólnych wydatków w zakresie polityki społecznej. W dziale 854 - Edukacja i opieka wychowawcza: wydatkowano 101.259 złotych, co stanowi 0,5% ogólnych wydatków w zakresie polityki społecznej.

Najwięcej środków wydano na następujące pozycje budżetowe: Rodzina (rozdział 855), Pomoc społeczna (rozdział 852), Ochrona Zdrowia (rozdział 851).

WYDATKI W OBSZARACH POLITYKI SPOŁECZNEJ W JEDNOSTKACH SAMORZĄDU TERYTORIALNEGO



- 855 - RODZINA
- 852 - POMOC SPOŁECZNA
- 851 - OCHRONA ZDROWIA
- 854 - EDUKACYJNA OPIEKA WYCHOWAWCZA
- 853 - POZOSTAŁE ZADANIA W ZAKRESIE POLITYKI SPOŁECZNEJ

WYDATKI W OBSZARACH POLITYKI SPOŁECZNEJ W OPS / PCPR



- 855 - RODZINA
- 852 - POMOC SPOŁECZNA
- 854 - EDUKACYJNA OPIEKA WYCHOWAWCZA
- 851 - OCHRONA ZDROWIA
- 853 - POZOSTAŁE ZADANIA W ZAKRESIE POLITYKI SPOŁECZNEJ

**ŚRODKI FINANSOWE NA WYDATKI W POMOCY SPOŁECZNEJ I INNYCH OBSZARACH POLITYKI SPOŁECZNEJ W BUDŻECIE JEDNOSTKI SAMORZĄDU TERYTORIALNEGO
ZADANIA WŁASNE I ZADANIA ZLECONE - w złotych**

WYSZCZEGÓLNIENIE		Rok 2024	Rok oceny 2025	Prognoza 2026
OGÓLEM				
OGÓLEM (działy)	1	17 937 849	21 069 904	17 220 003
W tym: w budżecie OPS/PCPR	2	17 326 580	18 633 132	15 018 503
851 - OCHRONA ZDROWIA				
85153 - Przeciwdziałanie narkomanii	3	0	3 000	6 000
w tym: w budżecie OPS / PCPR	4	0	0	0
85154 - Przeciwdziałanie alkoholizmowi	5	213 391	419 461	314 000
w tym: w budżecie OPS / PCPR	6	0	0	0
852 - POMOC SPOŁECZNA				
85202 - Domy pomocy społecznej	7	603 158	587 388	640 000
w tym: w budżecie OPS / PCPR	8	603 158	587 388	640 000
85203 - Ośrodki wsparcia	9	105 738	127 670	130 000
w tym: w budżecie OPS / PCPR	10	105 738	127 670	130 000
85205 - Zadania w zakresie przeciwdziałania przemocy domowej	11	66 281	70 668	79 618
w tym: w budżecie OPS / PCPR	12	66 281	70 668	79 618
85213 - Składki na ubezpieczenie zdrowotne opłacane za osoby pobierające niektóre świadczenia z pomocy społecznej oraz za osoby uczestniczące w zajęciach w centrum integracji społecznej	13	25 213	31 846	29 000
w tym: w budżecie OPS / PCPR	14	25 213	31 846	29 000

WYSZCZEGÓLNIENIE		Rok 2024	Rok oceny 2025	Prognoza 2026
85214 - Zasiłki okresowe, celowe i pomoc w naturze oraz składki na ubezpieczenia emerytalne i rentowe	15	215 637	346 059	373 514
w tym: w budżecie OPS	16	215 637	346 059	373 514
85215 - Dodatki mieszkaniowe	17	45 057	35 105	50 000
w tym: w budżecie OPS	18	45 057	35 105	50 000
85216 - Zasiłki stałe	19	319 453	430 654	279 844
w tym: w budżecie OPS	20	319 453	430 654	279 844
85218 - Powiatowe Centra Pomocy Rodzinie	21	X	X	X
w tym: w budżecie PCPR	22	X	X	X
85219 - Ośrodki Pomocy Społecznej	23	1 825 244	2 221 144	2 197 545
w tym: w budżecie OPS	24	1 825 244	2 221 144	2 197 545
85220 - Jednostki specjalistycznego poradnictwa, mieszkania treningowe i wspomagane oraz ośrodki interwencji kryzysowej	25	0	0	0
w tym: w budżecie OPS / PCPR	26	0	0	0
85228 - Usługi opiekuńcze i specjalistyczne usługi opiekuńcze	27	1 731 200	1 996 500	1 620 423
w tym: w budżecie OPS / PCPR	28	1 731 200	1 996 500	1 620 423
85230 - Pomoc w zakresie dożywiania	29	352 656	382 770	244 000
w tym: w budżecie OPS	30	352 656	382 770	244 000
85231 - Pomoc dla cudzoziemców	31	0	0	0
w tym: w budżecie OPS / PCPR	32	0	0	0
W tym (z wiersza 31): Wydatki na pomoc dla cudzoziemców w celu integracji ze środowiskiem (cudzoziemcy, którzy uzyskali status uchodźcy lub ochronę uzupełniającą)	33	0	0	0
w tym: w budżecie OPS / PCPR	34	0	0	0
85232 - Centra Integracji Społecznej	35	0	0	0
w tym: w budżecie OPS / PCPR	36	0	0	0
85278 - Usuwanie skutków klęsk żywiołowych	37	0	0	0
w tym: w budżecie OPS / PCPR	38	0	0	0
85295 - Pozostała działalność	39	343 229	56 020	72 652
w tym: w budżecie OPS / PCPR	40	343 229	56 020	72 652
853 - POZOSTAŁE ZADANIA W ZAKRESIE POLITYKI SPOŁECZNEJ				
85311 - Rehabilitacja zawodowa i społeczna osób niepełnosprawnych	41	0	0	0
w tym: w budżecie OPS / PCPR	42	0	0	0
85321 - Zespoły do spraw orzekania o niepełnosprawności	43	0	0	0
w tym: w budżecie dyspozycji OPS / PCPR	44	0	0	0
85324 - Państwowy Fundusz Rehabilitacji Osób Niepełnosprawnych	45	0	0	0
w tym: w budżecie OPS / PCPR	46	0	0	0
85395 - Pozostała działalność w zakresie polityki społecznej	47	4 051	0	0
w tym: w budżecie OPS / PCPR	48	4 051	0	0
854 - EDUKACYJNA OPIEKA WYCHOWAWCZA				
85415 - Pomoc materialna dla uczniów o charakterze socjalnym	49	121 088	101 259	15 000

WYSZCZEGÓLNIENIE		Rok 2024	Rok oceny 2025	Prognoza 2026
w tym: w budżecie OPS / PCPR	50	62 310	98 666	15 000
85416 - Pomoc materialna dla uczniów o charakterze motywacyjnym	51	30 000	0	0
w tym: w budżecie OPS / PCPR	52	0	0	0
855 - RODZINA				
85501 - Świadczenie wychowawcze	53	0	0	0
w tym: w budżecie OPS / PCPR	54	0	0	0
85502 - Świadczenia rodzinne, świadczenie z funduszu alimentacyjnego oraz składki na ubezpieczenia emerytalne i rentowe z ubezpieczenia społecznego	55	11 121 312	11 623 013	8 708 926
w tym: w budżecie OPS / PCPR	56	11 121 312	11 623 013	8 708 926
85504 - Wspieranie rodziny	57	178 926	229 649	218 639
w tym: w budżecie OPS / PCPR	58	178 926	229 649	218 639
85516 - Tworzenie i funkcjonowanie żłobków	59	281 700	2 001 518	1 881 500
w tym: w budżecie OPS / PCPR	60	0	0	0
85516 - Tworzenie i funkcjonowanie klubów dziecięcych	61	27 400	10 200	0
w tym: w budżecie OPS / PCPR	62	0	0	0
85516 - Dzienni opiekunowie	63	0	0	0
w tym: w budżecie OPS / PCPR	64	0	0	0
85508 - Rodziny zastępcze	65	154 876	186 921	200 000
w tym: w budżecie OPS / PCPR	66	154 876	186 921	200 000
85510 - Działalność placówek opiekuńczo-wychowawczych	67	26 632	71 259	60 000
w tym: w budżecie OPS / PCPR	68	26 632	71 259	60 000
85513 - Składki na ubezpieczenie zdrowotne opłacane za osoby pobierające niektóre świadczenia rodzinne, zgodnie z przepisami ustawy o świadczeniach rodzinnych oraz za osoby pobierające zasiłki dla opiekunów, zgodnie z przepisami ustawy z dnia 4 kwietnia 2014 r. o ustaleniu i wypłacie zasiłków dla opiekunów	69	145 607	137 800	99 342
w tym: w budżecie OPS / PCPR	70	145 607	137 800	99 342
85514 - Składki na ubezpieczenie zdrowotne opłacane za osoby przebywające na urlopach wychowawczych, za osoby zatrudnione jako nianie oraz za osoby sprawujące osobistą opiekę nad dzieckiem	71	0	0	0
w tym: w budżecie OPS / PCPR	72	0	0	0
85578 Usuwanie skutków kłesk żywiołowych	73	0	0	0
w tym: w budżecie OPS / PCPR	74	0	0	0

8. Aktywność projektowo-konkursowa jednostki organizacyjnej pomocy społecznej

Ósrodek Pomocy Społecznej w Obrowie w roku oceny wziął udział w niżej wskazanych programach:

1. Asystent Osobisty Osoby Niepełnosprawnej edycja 2025

Gminny Ósrodek Pomocy Społecznej otrzymał dofinansowanie na realizację Programu finansowanego ze środków pochodzących z Funduszu Solidarnościowego w wysokości 997.560,00 złotych.

W ramach realizacji programu ze wsparcia mogły skorzystać:

- dzieci do 16. roku życia z orzeczeniem o niepełnosprawności łącznie ze wskazaniami: konieczności stałej lub długotrwałej opieki lub pomocy innej osoby w związku ze znacznie ograniczoną możliwością samodzielnej egzystencji oraz konieczności stałego współdziałania na co dzień opiekuna dziecka w procesie jego leczenia, rehabilitacji i edukacji,

- osoby niepełnosprawne posiadające orzeczenie o znacznym stopniu niepełnosprawności albo o umiarkowanym stopniu niepełnosprawności albo orzeczenie traktowane na równi z wymienionymi, zgodnie z art. 5 i art. 62 ustawy z dnia 27 sierpnia 1997

r. o rehabilitacji zawodowej i społecznej oraz zatrudnianiu osób niepełnosprawnych.

Zakres czynności w szczególności dotyczył:

1. Wsparcia w czynnościach samoobsługowych, w tym utrzymaniu higieny osobistej i czynnościach pielęgnacyjnych.

2. Wsparcia w prowadzeniu gospodarstwa domowego i wypełnianiu ról społecznych (w przypadku samodzielnego zamieszkiwania).

3. Wsparcia w przemieszczaniu się poza miejscem zamieszkania.

4. Wsparcia w podejmowaniu aktywności życiowej i komunikowaniu się z otoczeniem.

Z programu Asystent Osoby Niepełnosprawnej edycja 2025 skorzystało łącznie 50 osób, z czego 7 stanowiły dzieci.

2. Opieka wytchnieniowa edycja 2025

W ramach programu „Opieka wytchnieniowa” edycja 2025 Gminny Ośrodek Pomocy Społecznej otrzymał dofinansowanie na realizację Programu finansowanego ze środków pochodzących z Funduszu Solidarnościowego w wysokości 84.824,00 złotych.

W ramach realizacji programu ze wsparcia mogły skorzystać:

- dzieci z orzeczeniem o niepełnosprawności,

- osoby niepełnosprawne posiadające orzeczenie o znacznym stopniu niepełnosprawności albo orzeczenie traktowane na równi z orzeczeniem o znacznym stopniu niepełnosprawności, zgodnie z art. 5 i art. 62 ustawy z dnia 27 sierpnia 1997 r. o rehabilitacji zawodowej i społecznej oraz zatrudnianiu osób niepełnosprawnych.

Pomoc z programu skierowana była głównie do osób z niepełnosprawnościami, ale też do ich rodzin. W czasie, kiedy opiekę nad niepełnosprawnym członkiem rodziny przejmował opiekun, rodzina miała wówczas czas na załatwienie bieżących spraw życia codziennego czy też odpoczynku.

Z programu Opieka Wytchnieniowa edycja 2025 roku skorzystało łącznie 18 osób, z czego 3 stanowiły dzieci.

3. „Kujawsko-Pomorska Teleopieka – Etap I” na lata 2024-2026

Projekt współfinansowany jest w ramach programu Fundusze Europejskie dla Kujaw i Pomorza na lata 2021–2027, Priorytet FEKP.08 „Fundusze Europejskie na wsparcie w obszarze rynku pracy, edukacji i włączenia społecznego”, Działanie FEKP.08.24

„Usługi społeczne i zdrowotne”.

W ramach realizacji projektu Gminny Ośrodek Pomocy Społecznej skorzystał z oferowanej formy wsparcia w postaci usług teleopieki.

Z programu mogły skorzystać osoby spełniające następujące kryteria:

- zamieszkujące na terenie województwa kujawsko-pomorskiego;

- wymagające wsparcia w codziennym funkcjonowaniu, tj. osoby, które ze względu na stan zdrowia lub niepełnosprawność nie są w stanie samodzielnie wykonywać co najmniej jednej z podstawowych czynności dnia codziennego;

- niekorzystające z całodobowej opieki instytucjonalnej.

W ramach projektu wsparciem objęto 10 osób, którym zapewniono tzw. „bransoletki życia” – urządzenia monitorujące stan zdrowia użytkownika. W sytuacji zagrożenia życia lub zdrowia urządzenie automatycznie wysyła sygnał alarmowy do Centrum Zdalnej Opieki Medycznej, umożliwiając szybki kontakt z odpowiednimi służbami ratunkowymi. Dodatkowo system przekazuje informacje o lokalizacji użytkownika, co znacząco skraca czas udzielenia pomocy.

4. Program „Opieka 75+” na rok 2025

Organizowanie oraz świadczenie usług opiekuńczych, jest zadaniem własnym gminy o charakterze obowiązkowym, finansowanym ze środków własnych gminy. Jest to forma wspierania osób, które z powodu wieku, choroby lub innych przyczyn wymagają pomocy innych osób.

Celem programu jest zwiększenie dostępności do usług opiekuńczych, w tym specjalistycznych usług opiekuńczych, dla osób w wieku 75 lat i więcej, które są osobami samotnymi lub są osobami samotnie gospodarującymi, a także tych, które pozostają w rodzinie.

Program jest odpowiedzią na obserwowany wzrost zapotrzebowania na usługi opiekuńcze w jego ramach, co w konsekwencji prowadzi do wzrostu kosztu jego realizacji.

Gmina Obrowo skorzystała z ww. Programu w części dotyczącej usług opiekuńczych.

Faktycznie wydatkowana kwota dotacji z budżetu państwa na realizację usług opiekuńczych w ramach programu wyniosła 61.455 złotych. Z Programu „Opieka 75+” skorzystało 26 osób.

9. Współpraca z organizacjami pozarządowymi - zadania zlecone w obszarze pomocy i wsparcia

W roku oceny Gminny Ośrodek Pomocy Społecznej w Obrowie podjął współpracę z wymienionymi niżej organizacjami pozarządowymi:

1) Stowarzyszenie LGD Podgrodzie Toruńskie – przy realizacji projektu pn. „Klub Seniora „Jesień Sądzieczna””. Projekt ten jest realizowany przez Gminę Obrowo we współpracy z Gminnym Ośrodkiem Pomocy Społecznej w Obrowie w ramach Lokalnej Strategii Rozwoju Stowarzyszenia LGD Podgrodzie Toruńskie na lata 2023–2029 i jest współfinansowany ze środków programu Fundusze dla Kujaw i Pomorza (Priorytet FEKP.07 – Fundusze Europejskie na rozwój lokalny, Cel polityczny 4). W okresie od września 2025 roku do 31 marca 2026 roku realizowane są działania skierowane do 15 senierek w wieku 60+, mające na celu ich aktywizację oraz integrację społeczną. Uczestniczki biorą udział w różnorodnych zajęciach, takich jak warsztaty informatyczne, taneczne, krawieckie, fitoterapia, zajęcia teatralne, arteterapia, ergoterapia oraz zajęcia kulinarne. Dzięki wspólnym spotkaniom i aktywnościom seniorki mają możliwość rozwijania swoich pasji, zdobywania nowych umiejętności, a także budowania relacji społecznych i wzmacniania poczucia wspólnoty. W ramach projektu zorganizowano również dwa wyjazdy integracyjne – do teatru w Toruniu oraz do Ciechocinka na wieczorek taneczny. Dofinansowanie projektu z EFS+ wynosi 99.995,00 złotych.

2) CARITAS Diecezji Włocławskiej – w ramach Programu Fundusze Europejskie na Pomoc Żywnościową 2021-2027 (FEPŻ), współfinansowanego z Europejskiego Funduszu Społecznego Plus – Podprogram 2024 zapewnił najuboższym mieszkańcom gminy pomoc żywnościową. Ośrodek zarówno wydawał skierowania osobom zgłaszającym się po taką formę wsparcia jak również bezpośrednio dystrybuował żywność. Z pomocy w formie paczek żywnościowych skorzystało łącznie 332 osoby potrzebujące ze 120 rodzin. Do rodzin trafiło łącznie 12.547,80 kg żywności, z czego 11.283,00 kg zostało wydanych w Świątlicy Wiejskiej w Sądzieczku, natomiast 1.264,80 kg żywności zostało rozdysponowane przez CARITAS Parafii Lubicz.

3) Stowarzyszenie na Rzecz Bezdolnych Dom Modlitwy „AGAPE” w Borowym Młynie z oddziałami w Borowym Młynie, Nowym Stawie, Szwałdzie oraz Sztumie – w ramach współpracy zlecono całodobowe schronienie (pobyt i wyżywienie) dla bezdomnych, których ostatnim miejscem zameldowania na pobyt stały była Gmina Obrowo.

W roku 2025 w trzech oddziałach przebywały łącznie 4 osoby bezdomne. Różnicę pomiędzy miesięcznym kosztem pobytu, a opłatą uiszczaną przez podopiecznych ponosił Gminny Ośrodek Pomocy Społecznej w Obrowie, w 2025 roku na schronienie przeznaczono 127.670,00 złotych.

4) Pracownia Wspierania Rozwoju AIM Sp. z o.o. – w zakresie realizacji specjalistycznych usług opiekuńczych dla osób z zaburzeniami psychicznymi zlecona w trybie zamówień publicznych na łączną kwotę 1.391.661,00 złotych. W ramach specjalistycznych usług opiekuńczych realizowane były następujące rodzaje pomocy: fizjoterapia, terapia integracji sensorycznej, zajęcia logopedyczne, neurologopedyczne, zajęcia z pedagogiem specjalnym, zajęcia z psychologiem. Łącznie zrealizowano 10.084,50 godzin dla 51 osób, w tym dla 40 dzieci i 11 osób dorosłych.

5) Polski Czerwony Krzyż Oddział Rejonowy w Toruniu ulica Jęczmienna 10 – Gminny Ośrodek Pomocy Społecznej w Obrowie zajmował się rekrutacją rodzin oraz wydawaniem „Kart Dobra” w ramach Projektu @Fundacja Biedronki.

Do projektu zakwalifikowano 11 osób po 60 roku życia posiadających niskie dochody, których trudna sytuacja życiowa nie pozwalała na zaspokojenie podstawowych potrzeb, w tym głównie uniemożliwiała zakup odpowiedniej ilości produktów spożywczych. Rodziny w okresie od 01 października 2025 roku do 31 lipca 2026 roku otrzymują vouchery o wartości 230,00 złotych miesięcznie, które mogą wykorzystać na zakup artykułów spożywczych, kosmetycznych, higienicznych oraz chemicznych. Dzięki takiej formie pomocy rodziny mogą same decydować na co wydadzą otrzymane środki.

10. Wnioski końcowe

Ocena zasobów pomocy społecznej dla Gminy Obrowo za 2025 rok została przygotowana na podstawie zebranych danych przez Gminny Ośrodek Pomocy Społecznej w Obrowie za pośrednictwem systemu Centralnej Aplikacji Statystycznej MRPIPS. Zebrane informacje umożliwiają analizę oraz monitorowanie skali problemów społecznych, a także wspierają planowanie działań aktywizujących jednostki samorządu terytorialnego w obszarze usług społecznych. Dokument stanowi materiał poglądowy, który ułatwia władzom gminy podejmowanie decyzji dotyczących planowania budżetu w zakresie polityki społecznej na kolejny rok.

Działania Ośrodka koncentrują się na wspieraniu osób i rodzin w zaspokajaniu podstawowych potrzeb życiowych oraz umożliwieniu im funkcjonowania w warunkach odpowiadających godności człowieka. W 2025 roku, obok realizacji zadań własnych wynikających z ustawy o pomocy społecznej, podjęto szereg inicjatyw skierowanych do osób samotnych, rodzin oraz dzieci z terenu Gminy Obrowo.

W ramach współpracy z Powiatowym Centrum Pomocy Rodzinie w Toruniu zrealizowano projekt „Rodzina w Centrum – Etap I”. W jego ramach przeprowadzono warsztaty socjoterapeutyczne (4 spotkania dla 10 dzieci), warsztaty „Moje emocje” (dla 7 dzieci), a także cykl „Szkoła Rodzica” (6 spotkań dla 10 rodziców). Ponadto odbyło się 67 konsultacji psychologicznych dla dzieci i młodzieży. We współpracy z Gminną Komisją ds. Rozwiązywania Problemów Alkoholowych przy Gminie Obrowo zorganizowano działania profilaktyczne i integracyjne. W dniach 11–12 lipca 2025 roku odbyła się wycieczka do Łodzi pod hasłem „Tu rządzi komisarz Alex”, w której uczestniczyły 42 osoby. Jej celem była promocja zdrowego stylu życia wolnego od uzależnień.

Zorganizowano również spotkanie wigilijne dla 100 osób wymagających wsparcia. Uczestnicy mieli okazję wspólnie spędzić ten wyjątkowy czas przy tradycyjnych potrawach wigilijnych, dzieląc się opłatkiem i składając sobie serdeczne życzenia. Świąteczny nastrój podkreśliły występy artystyczne uczniów Publicznej Szkoły Muzycznej I stopnia im. K. Cąbrowskiej w Osieku nad Wisłą oraz Szkoły Podstawowej im. Jana Pawła II w Obrowie wprowadzając wszystkich w bożonarodzeniowy nastrój.

Dla osób, które nie mogły wziąć udziału w wydarzeniu, przygotowano i dostarczono 125 paczek świątecznych, które zostały dostarczone przez pracowników Gminnego Ośrodka Pomocy Społecznej w Obrowie.

W 2025 roku Gminny Ośrodek Pomocy Społecznej w Obrowie podobnie jak w latach poprzednich, czynnie uczestniczył w zorganizowaniu dzieciom z terenu gminy możliwości skorzystania z różnych form zimowego i letniego wypoczynku. Dzięki współpracy z Centrum Wspierania Młodzieży w Bydgoszczy, Towarzystwem „Nasze Szwederowo” oraz Kuratorium Oświaty w Bydgoszczy, z różnych form wypoczynku skorzystało 12 dzieci.

Ze względu na rosnące potrzeby mieszkańców, Ośrodek współpracował z dwoma psychologami, pedagogiem oraz terapeutą uzależnień, którzy udzielają wsparcia w różnego rodzaju kryzysach osobistych, życiowych, rodzinnych, zdrowotnych i zawodowych. Spotkania odbywały się w gabinetach biurowych przy ul. Dworcowej 3 w Obrowie oraz przy ul. Długiej 49 w Śasicznie. Z pomocy korzystali zarówno dorośli jak również osoby poniżej 18 r.ż.

Wsparciem objęto 81 rodzin (łącznie 267 osób). Zrealizowano 180 godzin konsultacji psychologicznych (82 osoby), 105 godzin konsultacji pedagogicznych (41 osób) oraz 66 godzin konsultacji terapeutycznych (25 osób), co łącznie dało 351 konsultacji specjalistycznych. Pomoc ta była dostępna dla wszystkich mieszkańców gminy.

Dodatkowo asystenci rodziny prowadzili cykliczne zajęcia pn.: „Lokomotywacje”, rozwijające kompetencje społeczno-emocjonalne dzieci i młodzieży w budynku przy ul. Dworcowej 3 w Obrowie.

W strukturze Ośrodka funkcjonuje Zespół Interdyscyplinarny ds. Przeciwdziałania Przemocy Domowej, powołany przez Wójta Gminy Obrowo, który zajmuje się przeciwdziałaniem zjawisku przemocy domowej oraz jest odpowiedzialny za pomoc osobom doświadczającym przemocy domowej.

W jego skład wchodziło 10 przedstawicieli różnych instytucji, w tym pomocy społecznej, PCPR, Policji, Oświaty, Służby Zdrowia, GKRPA działających na terenie Gminy Obrowo oraz Kuratora Sądu Rejonowego w Toruniu.

W 2025 roku Zespół podjął 45 uchwał, odbył 41 posiedzeń, przyjął 26 formularzy „Niebieska Karta – A” oraz 8 zgłoszeń podejrzenia przemocy domowej. Powołano 32 grupy diagnostyczno-pomocowe, które odbyły 222 spotkania.

W roku objętym oceną, na podstawie ustawy o Karcie Dużej Rodziny, przyznano 190 Kart członkom rodzin wielodzietnych. Za takie rodziny uznaje się te, w których rodzic lub rodzice (także małżonek rodzica) mają lub mieli na utrzymaniu co najmniej troje dzieci, niezależnie od ich wieku. Karta przysługuje również dzieciom, jednak tylko wtedy, gdy w momencie składania wniosku w rodzinie pozostaje co najmniej troje dzieci spełniających określone kryteria: są w wieku do 18 lat, do 25 lat w przypadku kontynuowania nauki w szkole lub szkole wyższej, albo bez ograniczeń wiekowych, jeśli posiadają orzeczenie o umiarkowanym lub znacznym stopniu niepełnosprawności.

Gminny Ośrodek Pomocy Społecznej w Obrowie kolejny rok realizuje procedurę żądania wydania zaświadczenia o wysokości przeciętnego miesięcznego dochodu przypadającego na jednego członka gospodarstwa domowego, niezbędnego do uzyskania dofinansowania w programie „Czyste Powietrze” realizowanym przez Wojewódzki Fundusz Ochrony Środowiska i Gospodarki Wodnej - w 2025 roku wydano 97 zaświadczeń.

Istotnym elementem działań była aktywizacja seniorów. Zgodnie z założeniami przyjętymi w 2024 roku, związanymi z koniecznością zwiększenia działań na rzecz aktywizacji seniorów, pozyskano środki na realizację projektu pn. „Klub Seniora „Jesień Śasiczna” ”.

Projekt realizowany jest w ramach Lokalnej Strategii Rozwoju Stowarzyszenia LGD Podgrodzie Toruńskie na lata 2023–2029 i współfinansowany ze środków programu Fundusze dla Kujaw i Pomorza (Priorytet FEKP.07 – Fundusze Europejskie na rozwój lokalny, Cel polityczny 4).

W okresie od września 2025 roku do 31 marca 2026 roku projekt stanowi przestrzeń aktywizacji i integracji dla 15 senierek w wieku 60+. Uczestniczki biorą udział w różnorodnych zajęciach, takich jak warsztaty informatyczne, taneczne, krawieckie, fitoterapia, zajęcia teatralne, arteterapia, ergoterapia oraz zajęcia kulinarne. Dzięki wspólnym spotkaniom i aktywnościom seniorki mają możliwość rozwijania swoich pasji, zdobywania nowych umiejętności, a także budowania relacji społecznych i wzmacniania poczucia wspólnoty. W ramach projektu zorganizowano również dwa wyjazdy integracyjne – do teatru w Toruniu oraz do Ciechocinka na wieczorek taneczny. Dofinansowanie projektu z EFS+ wynosi 99.995,00 złotych.

Ośrodek realizował także pomoc materialną dla uczniów na podstawie ustawy o oświacie. W 2025 roku przeznaczono na ten cel 98.666,31 złotych, w tym stypendia szkolne dla 61 dzieci oraz zasiłki szkolne dla 3 uczniów.

Wypłacono również świadczenia rodzinne dla obywateli Ukrainy w łącznej kwocie 7.607,64 złotych. Na tę sumę składało się świadczenie rodzicielskie w wysokości 5.233,40 złotych (6 wypłaconych świadczeń dla 1 osoby) oraz zasiłek pielęgnacyjny w kwocie 2.374,24 złotych (11 wypłaconych świadczeń dla 1 osoby).

W roku oceny realizowana była ustawa o świadczeniach opieki zdrowotnej finansowanych ze środków publicznych, przeznaczona dla osób przyjmowanych w sytuacjach nagłych do szpitali bez potwierdzonego tytułu ubezpieczenia z uwzględnieniem niskiego kryterium dochodowego. W tym zakresie wydano 17 decyzji, których łączny koszt w 2025 roku wyniósł 2.859,90 złotych.

Gminny Ośrodek Pomocy Społecznej w Obrowie realizował również programy wsparcia, takie jak „Asystent Osobisty Osoby Niepełnosprawnej” oraz „Opieka Wytchnieniowa”, które będą kontynuowane w kolejnych latach ze względu na duże zapotrzebowanie. Planowana jest również dalsza realizacja programów „Opieka 75+” oraz „Kujawsko-Pomorska Teleopieka – Etap I”.

Jednocześnie Gminny Ośrodek Pomocy Społecznej w Obrowie w dalszym ciągu zamierza współpracować z instytucjami oraz organizacjami pozarządowymi, dzięki którym rozszerza formy wsparcia zgodne z potrzebami mieszkańców Gminy Obrowo.

W roku objętym oceną Gminny Ośrodek Pomocy Społecznej zmienił swoją siedzibę, która aktualnie mieści się przy ul. Kwiatowej 2 w Obrowie. Przeniesienie jednostki do nowej lokalizacji miało na celu poprawę dostępności oraz komfortu obsługi mieszkańców korzystających ze wsparcia Ośrodka. Nowa siedziba zapewnia lepsze warunki dla beneficjentów pomocy społecznej, umożliwiając sprawniejszą realizację zadań oraz prowadzenie działań pomocowych w bardziej przyjaznym i funkcjonalnym otoczeniu.

Rok 2026 będzie dla Ośrodka kontynuacją realizowanych zadań i prowadzonych działań wynikających z ustaw, przyjętych gminnych programów, a także podejmowaniem nowych inicjatyw skierowanych na potrzeby podopiecznych, które są niezbędne, aby instytucja pomocy społecznej była efektywna i odpowiadała aktualnym problemom.

Uzasadnienie

Zgodnie z art. 16a ust. 1 ustawy o pomocy społecznej z dnia 12 marca 2004 r. (t.j. Dz. U. z 2025 r. poz. 1214 ze zm.) gmina przygotowuje co roku ocenę zasobów pomocy społecznej w oparciu o analizę lokalnej sytuacji społecznej i demograficznej. Organ wykonawczy jednostki samorządu terytorialnego przedstawia co roku do dnia 30 kwietnia radzie gminy ww. ocenę.

Ocena zasobów pomocy społecznej Gminy Obrowo obejmuje w szczególności: sytuację demograficzną, infrastrukturę społeczną, dane o korzystających z pomocy i wsparcia oraz świadczeniach pomocy społecznej, zasobach instytucjonalnych pomocy i wsparcia, kadrze pomocy społecznej, środkach finansowych na wydatki w pomocy społecznej i innych obszarach polityki społecznej w budżecie jednostki samorządu terytorialnego, aktywności projektowo-konkursowej jednostki organizacyjnej pomocy społecznej.

Ocena wraz z rekomendacjami jest podstawą do planowania budżetu na rok następny.

Mając powyższe na uwadze, podjęcie uchwały jest uzasadnione.